

Relatório Anual Das Actividades Socioculturais



Ano **2023**

Responsável pelo Projecto: **Catarina Freitas**

Índice

1.Introdução.....	3
2.Objetivos.....	4
3.Preparação	5
4.Previsão/Realização	7
5.Recursos Pedagógicos.....	16
6.Cumprimentos dos Objetivos.....	18
7.Análise dos Questionários da Avaliação das Atividades Mensais	20
8.Conclusão.....	64

1.Introdução

Neste Relatório Anual das Atividades Sócio Culturais, serão avaliadas as atividades referente ao Projeto de Animação de 2023 das valências de Centro de Dia e de Convívio da Fundação Cardeal Cerejeira.

Assim, este Relatório referente ao Projeto de Animação de 2023 “Vamos conhecer as Profissões” foram planificadas e realizadas atividades para que os utentes soubessem mais acerca deste tema, sendo que foram trabalhados de diversas maneiras, promovendo para que os nossos utentes tenham sempre uma participação ativa e dinâmicas nas atividades e também criem interesse pelas mesmas. Porém não nos podemos esquecer que existem atividades que fazem parte da rotina dos nossos utentes, e daí, não se terem retirados essas mesmas atividades.

Concluindo, e segundo Santo Isidoro de Sevilha refere: **“Aprenda como se você fosse viver para sempre. Viva como se você fosse morrer amanhã.”**

2. Objetivos

Os objetivos propostos para o Plano de Atividades Sócio Culturais (PASC) de 2023 foram os seguintes:

Objetivos Gerais:

- ❖ Estimular a memória recorrendo à reminiscência.

Objetivos Específicos:

- ❖ Partilhar conhecimentos;
- ❖ Fomentar as relações entre os utentes;
- ❖ Desenvolver a comunicação;
- ❖ Dar a conhecer as variadas profissões;
- ❖ Incentivar o trabalho em equipa;
- ❖ Fomentar o interesse;
- ❖ Rejuvenescer a memória;
- ❖ Promover lembranças passadas;
- ❖ Estimular a capacidade de socialização;
- ❖ Promover a partilha de saberes;
- ❖ Adquirir um melhor conhecimento sobre as profissões;
- ❖ Estimular à participação;
- ❖ Partilhar vivências;
- ❖ Enaltecer o conhecimento empírico;
- ❖ Fomentar a curiosidade;
- ❖ Atenuar o isolamento social;
- ❖ Estimular o funcionamento cognitivo dos utentes com demências;
- ❖ Promover a Animação Sócio Cultural através de atividades que haja interação.

3.Preparação

A planificação das atividades foram realizadas tendo em conta o público alvo, que frequenta as valências de Centro de Dia e de Convívio, são utentes com idades compreendidas entre os 65 e os 94 anos. Sendo que os horários das atividades são de segunda a sexta-feira das 10 horas às 12 horas e das 14 horas e 30 minutos às 16 horas, a maioria das atividades decorre nestes horários excetuando, esporadicamente, que poderão ter um horário mais extenso, e também, poderão decorrer aos fins de semana e feriados.

Neste sentido, as atividades que foram desenvolvidas neste Plano de Atividades Sócio Culturais de 2023 foram:

- ❖ Atividades de celebração de festas ou dias comemorativos;
- ❖ Atividades cognitivas e mentais;
- ❖ Atividades de Expressão plástica;
- ❖ Atividades físicas ou motoras;
- ❖ Atividades de expressão musical;
- ❖ Atividades exteriores.

Assim, as atividades que foram desenvolvidas foram da responsabilidade da Animadora Sócio Cultural, pela Equipa Técnica e pelas assistentes operacionais desta Fundação. Neste sentido, as metas estabelecidas foram as seguintes:

DESCRIÇÃO DAS ATIVIDADES SÓCIO CULTURAIS	PREVISTAS
Atividades de celebração de festas ou dias comemorativos: 1. Dias Comemorativos; 2. Sessões de esclarecimento; 3. Festas.	1. 13; 2. 6; 3. 16.
Atividades cognitivas e mentais: 1. Estimulação da mente; 2. Oração/terço; 3. Jogos de cognitivos;	1. 4 x por semana; 2. 1 x por semana; 3. 5 x por semana;

<p>4. Jogos de mesa/tradicionais;</p> <p>5. Jogos de raciocínio lógico;</p> <p>6. Visualização de filmes.</p>	<p>4. 5 x por semana;</p> <p>5. 1 x por semana;</p> <p>6. Quinzenal.</p>
<p>Atividades de Expressão plástica:</p> <p>1. Atelier de Artes.</p>	<p>1. 1 x por semana.</p>
<p>Atividades físicas ou motoras:</p> <p>1. Classe de Movimento;</p> <p>2. Estimulação da Motricidade fina e grossa;</p> <p>3. Dança.</p>	<p>1. 2 x por semana;</p> <p>2. 1 x por semana;</p> <p>3. Quinzenal.</p>
<p>Atividades de expressão musical:</p> <p>1. Atelier de Música.</p>	<p>1. 1 x por semana.</p>
<p>Atividades exteriores:</p> <p>1. Passeios de pequeno curso;</p> <p>2. Passeios de médio curso;</p> <p>3. Passeios de longo curso.</p>	<p>1. 2;</p> <p>2. 2;</p> <p>3. 1.</p>

4.Previsão/Realização

As atividades desenvolvidas foram tidas em conta os recursos financeiros, logísticos, materiais e humanos para que houvesse uma melhor satisfação para a realização das mesmas, sendo que para que estas fossem realizadas foi elaborada uma calendarização para o ano civil de 2023, tendo em conta que tiveram início a 1 de janeiro e terminaram a 31 de dezembro de 2023.

Neste relatório irá estar presente uma descrição das atividades realizadas no Centro de Dia e de Convívio realizadas ao longo do ano de 2023. Sendo que estas atividades foram registadas nos impressos: Plano de Atividades Semanal (Ger047); Descrição Técnica da Atividade (Ger049); Lista de Presenças ASC (Ger104).

Assim, e relativamente ao mês de janeiro os dados são os seguintes:

Definição da Atividade	Previstas	Realizadas	N.º de Participantes
Atelier de Artes	4	4	Indeterminado
Atelier de Música	4	4	Indeterminado
Jogos de Memória / Cognitivos /Bingo	13	13	Indeterminado
Jogos de Mesa	17	17	Indeterminado
Classe de Movimento	9	9	Indeterminado
Desenhoterapia	4	4	Indeterminado
Oração/Terço	4	4	Indeterminado
Filmes portugueses	2	2	Indeterminado
Baile	2	2	Indeterminado
Visita ao Museu de Bucelas	1	1	Indeterminado
Dia dos Reis	1	1	Indeterminado
Festa dos Aniversários	1	1	Indeterminado

No mês de fevereiro os dados são os seguintes:

Definição da Atividade	Previstas	Realizadas	N.º de Participantes
Atelier de Artes	4	4	Indeterminado
Atelier de Música	4	4	Indeterminado
Jogos de Memória / Cognitivos /Bingo	12	12	Indeterminado
Jogos de Mesa	19	19	Indeterminado
Classe de Movimento	8	7	Indeterminado
Desenhoterapia	2	2	Indeterminado
Oração/Terço	4	4	Indeterminado
Filmes portugueses	2	2	Indeterminado
Baile	2	2	Indeterminado
Dia dos Namorados	1	1	Indeterminado
Carnaval	1	1	Indeterminado
Festa dos Aniversários	1	1	Indeterminado

No mês de março os dados são os seguintes:

Definição da Atividade	Previstas	Realizadas	N.º de Participantes
Atelier de Artes	4	4	Indeterminado
Atelier de Música	5	5	Indeterminado
Jogos de Memória / Cognitivos /Bingo	11	11	Indeterminado
Jogos de Mesa	23	23	Indeterminado
Classe de Movimento	9	9	Indeterminado

Desenhoterapia	5	5	Indeterminado
Oração/Terço	5	5	Indeterminado
Filmes portugueses	3	3	Indeterminado
Baile	2	2	Indeterminado
Festa da Primavera	1	1	Indeterminado
Conhecer a Profissão PSP (Sessão de Esclarecimento)	1	1	Indeterminado
Festa dos Aniversários	1	1	Indeterminado

No mês de abril os dados são os seguintes:

Definição da Atividade	Previstas	Realizadas	N.º de Participantes
Atelier de Artes	4	3	Indeterminado
Atelier de Música	4	3	Indeterminado
Jogos de Memória / Cognitivos /Bingo	12	9	Indeterminado
Jogos de Mesa	18	18	Indeterminado
Classe de Movimento	8	6	Indeterminado
Desenhoterapia	4	4	Indeterminado
Oração/Terço	4	4	Indeterminado
Filmes portugueses	2	2	Indeterminado
Baile	2	2	Indeterminado
Dia Mundial da Atividade Física	1	1	Indeterminado
Missa Pascal	1	1	Indeterminado

Festa da Páscoa	1	1	Indeterminado
Dia Mundial da Dança	1	1	Indeterminado
Festa dos Aniversários	1	1	Indeterminado

No mês de maio os dados são os seguintes:

Definição da Atividade	Previstas	Realizadas	N.º de Participantes
Atelier de Artes	5	3	Indeterminado
Atelier de Música	4	3	Indeterminado
Jogos de Memória / Cognitivos /Bingo	11	11	Indeterminado
Jogos de Mesa	22	22	Indeterminado
Classe de Movimento	9	9	Indeterminado
Desenhoterapia	5	5	Indeterminado
Oração/Terço	4	4	Indeterminado
Filmes portugueses	1	1	Indeterminado
Baile	2	2	Indeterminado
Dia da Espiga	1	1	Indeterminado
Conhecer a Profissão Bombeiros (Sessão de Esclarecimento)	1	1	Indeterminado
Festa dos Aniversários	1	1	Indeterminado

No mês de junho os dados são os seguintes:

Definição da Atividade	Previstas	Realizadas	N.º de Participantes
Atelier de Artes	4	4	Indeterminado
Atelier de Música	4	3	Indeterminado
Jogos de Memória / Cognitivos /Bingo	11	11	Indeterminado
Jogos de Mesa	20	19	Indeterminado
Classe de Movimento	7	7	Indeterminado
Desenhoterapia	4	4	Indeterminado
Oração/Terço	4	4	Indeterminado
Filmes portugueses	2	2	Indeterminado
Baile	2	2	Indeterminado
Dia Mundial do Ambiente	1	1	Indeterminado
Arraial de Santo António	1	1	Indeterminado
Festa dos Aniversários	1	1	Indeterminado

No mês de julho os dados são os seguintes:

Definição da Atividade	Previstas	Realizadas	N.º de Participantes
Atelier de Artes	4	4	Indeterminado
Atelier de Música	4	4	Indeterminado
Jogos de Memória / Cognitivos /Bingo	14	14	Indeterminado
Jogos de Mesa	21	21	Indeterminado

Classe de Movimento	8	8	Indeterminado
Desenhoterapia	4	4	Indeterminado
Oração/Terço	4	3	Indeterminado
Filmes portugueses	2	2	Indeterminado
Baile	2	2	Indeterminado
Dia do Amigo	1	1	Indeterminado
Dia Mundial dos Avós	1	1	Indeterminado
Festa dos Aniversários	1	1	Indeterminado

No mês de agosto os dados são os seguintes:

Definição da Atividade	Previstas	Realizadas	N.º de Participantes
Atelier de Artes	2	2	Indeterminado
Atelier de Música	5	5	Indeterminado
Jogos de Memória / Cognitivos /Bingo	12	12	Indeterminado
Jogos de Mesa	22	22	Indeterminado
Classe de Movimento	8	8	Indeterminado
Desenhoterapia	4	4	Indeterminado
Oração/Terço	5	5	Indeterminado
Filmes portugueses	2	2	Indeterminado
Baile	2	2	Indeterminado
Arraial do Caracol	1	1	Indeterminado
Festa dos Aniversários	1	1	Indeterminado

No mês de setembro os dados são os seguintes:

Definição da Atividade	Previstas	Realizadas	N.º de Participantes
Atelier de Artes	3	3	Indeterminado
Atelier de Música	3	3	Indeterminado
Jogos de Memória / Cognitivos /Bingo	13	13	Indeterminado
Jogos de Mesa	21	21	Indeterminado
Classe de Movimento	8	7	Indeterminado
Desenhoterapia	4	4	Indeterminado
Oração/Terço	4	3	Indeterminado
Filmes portugueses	2	2	Indeterminado
Baile	2	2	Indeterminado
Visita ao Santuário de Fátima	1	1	Indeterminado
Dia Internacional da Paz	1	1	Indeterminado
Dia Mundial do Coração	1	1	Indeterminado
Festa dos Aniversários	1	1	Indeterminado

No mês de outubro os dados são os seguintes:

Definição da Atividade	Previstas	Realizadas	N.º de Participantes
Atelier de Artes	4	4	Indeterminado
Atelier de Música	4	4	Indeterminado
Jogos de Memória / Cognitivos /Bingo	13	13	Indeterminado
Jogos de Mesa	21	21	Indeterminado

Classe de Movimento	8	8	Indeterminado
Desenhoterapia	5	5	Indeterminado
Oração/Terço	2	2	Indeterminado
Filmes portugueses	1	1	Indeterminado
Baile	2	2	Indeterminado
Comemoração do Halloween	1	1	Indeterminado
Dia Mundial da Alimentação	1	1	Indeterminado
Dia Mundial do Idosos	1	1	Indeterminado
Festa dos Aniversários	1	1	Indeterminado

No mês de novembro os dados são os seguintes:

Definição da Atividade	Previstas	Realizadas	N.º de Participantes
Atelier de Artes	4	3	Indeterminado
Atelier de Música	4	4	Indeterminado
Jogos de Memória / Cognitivos /Bingo	12	12	Indeterminado
Jogos de Mesa	21	21	Indeterminado
Classe de Movimento	9	9	Indeterminado
Desenhoterapia	4	3	Indeterminado
Oração/Terço	5	5	Indeterminado
Filmes portugueses	1	1	Indeterminado
Baile	1	1	Indeterminado
Dia de São Martinho	1	1	Indeterminado

Conhecer a Profissão Enfermeiro (Sessão de Esclarecimento)	1	1	Indeterminado
Festa dos Aniversários	1	1	Indeterminado

E, por fim, no mês de dezembro os dados são os seguintes:

Definição da Atividade	Previstas	Realizadas	N.º de Participantes
Atelier de Artes	4	3	Indeterminado
Atelier de Música	4	3	Indeterminado
Jogos de Memória / Cognitivos /Bingo	11	8	Indeterminado
Jogos de Mesa	18	17	Indeterminado
Classe de Movimento	8	8	Indeterminado
Desenhoterapia	4	4	Indeterminado
Oração/Terço	4	4	Indeterminado
Filmes portugueses	1	1	Indeterminado
Baile	1	1	Indeterminado
Festa de Natal	1	1	Indeterminado
Festa de Passagem de Ano	1	1	Indeterminado
Festa dos Aniversários	1	1	Indeterminado

5. Recursos Pedagógicos

Para a concretização do Plano de Atividades Sócio Culturais (PASC) de 2023 foram necessários os seguintes recursos pedagógicos:

- ❖ Cartolinas de variadas cores;
- ❖ Papel A4 de diversas cores;
- ❖ Papel de cenário;
- ❖ Cola, fita-cola e cola quente;
- ❖ Canetas e lápis de cor;
- ❖ Tesouras;
- ❖ Fio de pesca;
- ❖ Pincéis;
- ❖ Tintas de guache e de aguarela;
- ❖ Papel A4;
- ❖ Canetas;
- ❖ Cadernos;
- ❖ Computador Portátil;
- ❖ Rato;
- ❖ Internet;
- ❖ Folhas A4;
- ❖ Bolas;
- ❖ Pesos;
- ❖ Cadeiras;
- ❖ Bengalas;
- ❖ Cancioneiros;
- ❖ Papel sfofan;
- ❖ Papel crepe.

Relativamente aos recursos utilizados para as visitas exteriores de pequeno, médio e longo cursos, foram necessários:

- ❖ Visitas ao exterior (Museus; Peregrinações, entre outras);
- ❖ Aluguer de autocarro;
- ❖ Restaurantes;
- ❖ Estojo de primeiros socorros;
- ❖ Placas individuais de Identificação dos utentes;
- ❖ Placa de Identificação do autocarro;
- ❖ Cadeiras de rodas e andarilhos, caso sejam necessários;
- ❖ Snacks (Lanches e Águas).

Assim, os custos por atividade (realizadas no ano anterior 2023) foram os seguintes:

Definição da Atividade	Valor / Custo
Atelier de Artes	240,00 €
Atelier de Música	0,00€
Jogos de Memória/Cognitivos/Bingo	0,00 €
Festas Temáticas	270,00 €
Classe de Movimento	0,00 €
Outras despesas adicionais	100,00 €
Visitas Exteriores – Passeios de Médio e Longo Curso	220,00 €
Total Final	830.00€

6. Cumprimentos dos Objetivos

Pode-se dizer que os cumprimentos dos objetivos para o Plano das Atividades Sócio Culturais de 2023 foram cumpridos com êxito, uma vez, que houve bastante adesão e motivação por parte dos utentes, é um grupo que demonstrou bastante interesse e participação nas atividades desenvolvidas/preparadas ao longo do ano de 2023.

Assim, será feita, em seguida, uma síntese das atividades que foram executáveis ao longo do ano de 2023, sendo elas:

- ❖ **Atelier de Artes** – esta é uma atividade em que os utentes manifestam interesse e maioritariamente participam, pois é neste tipo de atividades que os utentes vêm um processo de evolução dos seus trabalhos e que entre o grupo se denota interajuda e troca de opiniões.
- ❖ **Atelier de Música** – esta é uma atividade em que os utentes manifestam bastante interesse e todos participam, trazendo assim memórias de canções/músicas que estes cantavam e desta forma dando a conhecer ao resto do grupo.
- ❖ **Jogos de Memória/Cognitivos/Bingo** – esta é uma atividade em que os utentes manifestam interesse e maioritariamente participam, sendo que os que não participam é devido a problemas de visão ou audição, porém à elementos do grupo de utentes que jogam por os que têm problemas.
- ❖ **Jogos de Mesa** – esta é uma atividade que nem todos os utentes tem interesse em fazê-la, assim e por este motivo é realizada fora do âmbito estipulado, que é depois de almoço, até novamente ser iniciada a atividade da tarde.
- ❖ **Classe de Movimento** – esta é uma atividade em que os utentes manifestam bastante interesse e todos participam, porém, alguns utentes apresentam algumas delimitações, mas não é por isso que deixam de participar nesta atividade.
- ❖ **Desenhoterapia** – esta é uma atividade em que os utentes manifestam interesse e maioritariamente participam, sendo que os que não participam é devido a problemas de visão.
- ❖ **Oração/Terço** - esta é uma atividade em que todos os utentes manifestam bastante interesse e todos participam.
- ❖ **Filmes Portugueses** - esta é uma atividade em que os utentes manifestam bastante interesse e todos participam, trazendo assim memórias de filmes que estes viam na

sua época, e também, alguns utentes partilham filmes que gostavam de voltar a recordar.

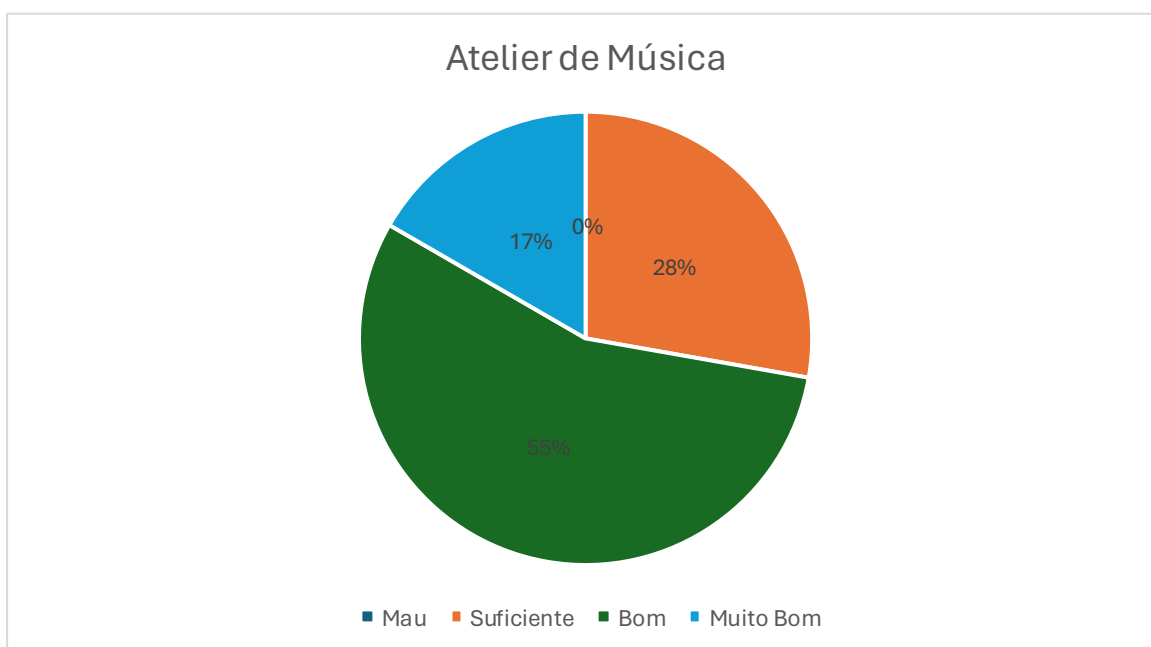
- ❖ **Baile** - esta é uma atividade em que os utentes manifestam interesse, sendo que os que não podem dançar acompanham sentados nas suas cadeiras.
- ❖ **Festas de Aniversário** – esta é uma atividade em que se pode denotar uma alegria nos utentes, pois está-se a comemorar, criar memórias e momentos de convívio.

Assim, podemos concluir que todas as atividades realizadas (atelier de artes; atelier de música; jogos de memória/cognitivos/bingo; jogos de mesa; classe de movimento; desenhoterapia; oração/terço; filmes portugueses; baile; festas de aniversário; festas temáticas; passeios de pequeno, médio e longo curso; palestras/ações de sensibilização/informação) são atividades que os utentes manifestaram mais agrado em realizar no ano de 2023.

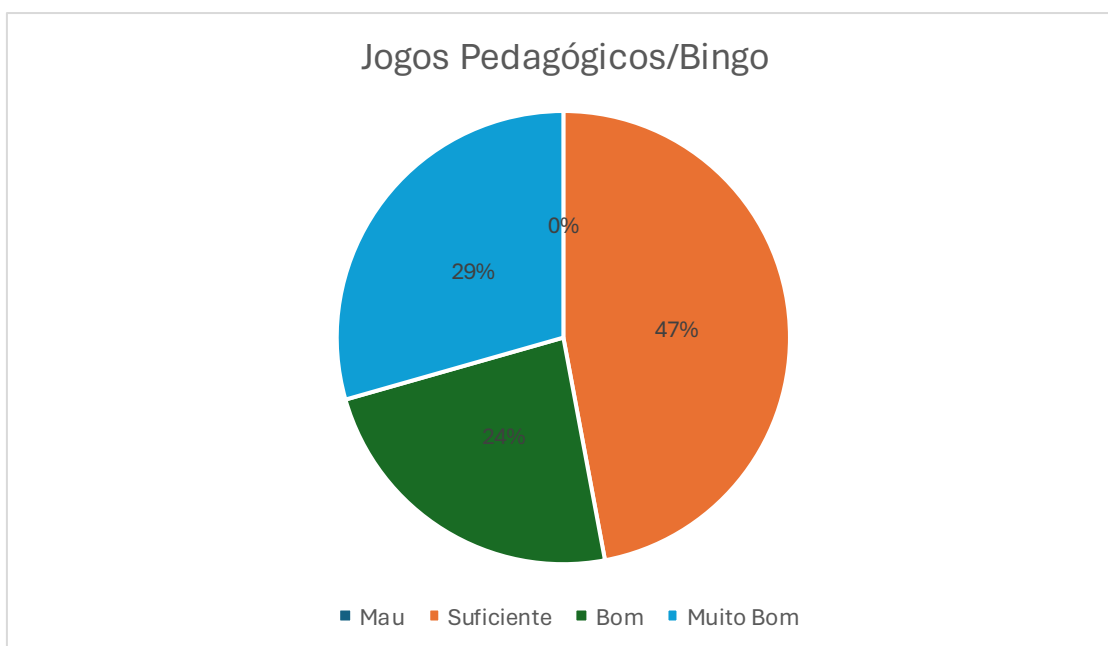
7. Análise dos Questionários da Avaliação das Atividades Mensais

Durante o ano de 2023 foram realizados, no final de cada mês, questionários de avaliação das atividades mensais ao qual estes foram feitos aos utentes de forma a estes avaliarem todas as atividades realizadas em cada mês.

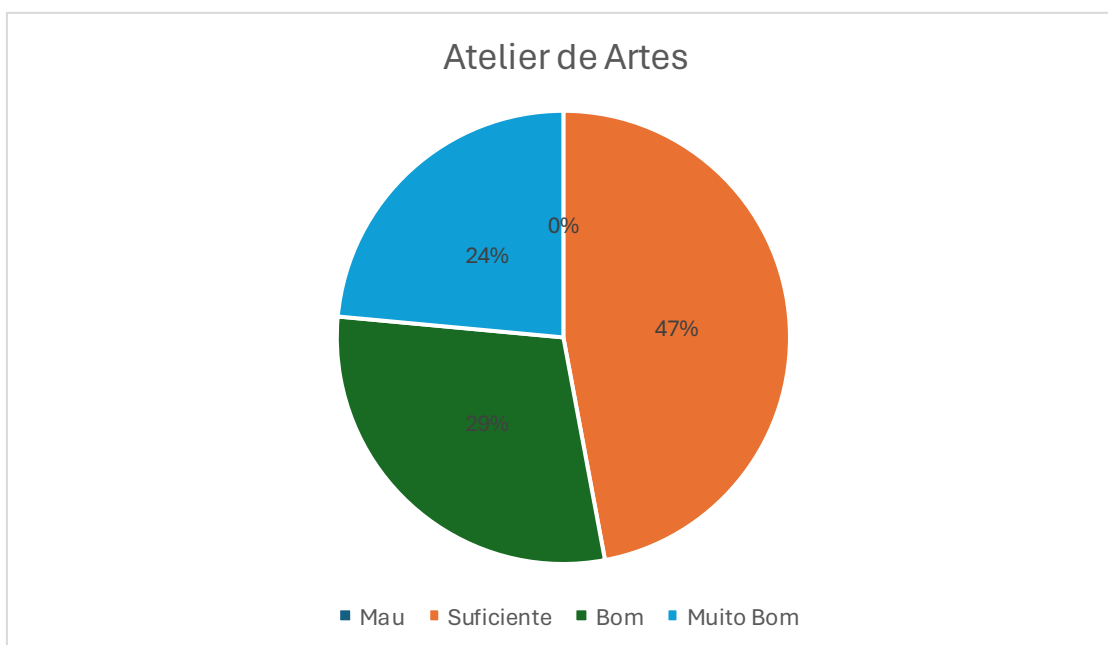
Desta forma, será feita, em seguida, uma análise dos questionários da avaliação das atividades mensais, que foram realizados ao longo do ano de 2023, assim e relativamente ao mês de janeiro os dados são os seguintes:



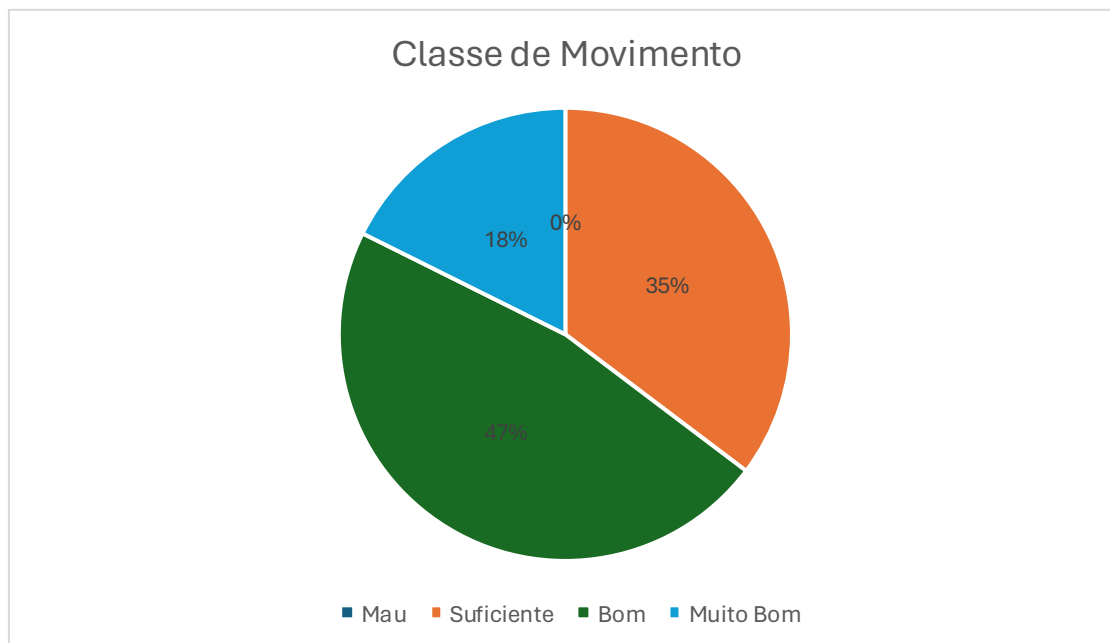
Neste gráfico, referente às atividades de Atelier de Música, podemos verificar que (0%) dos utentes responderam Mau; (28%) Suficiente; (55%) Bom e (17%) responderam Muito Bom.



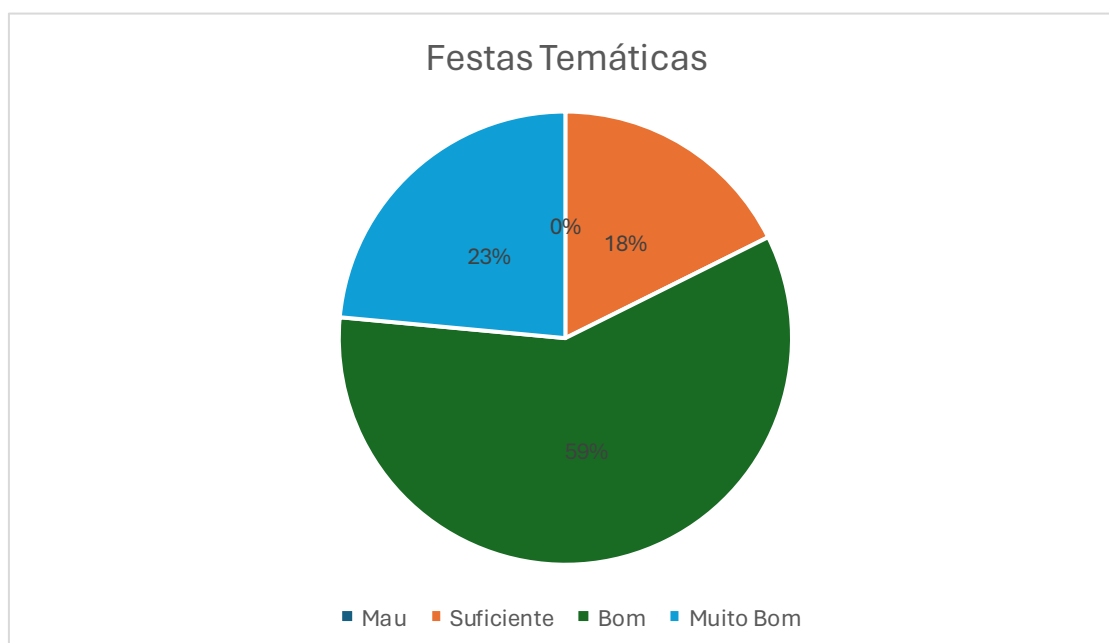
Neste gráfico, referente às atividades de Jogos Pedagógicos/Bingo, podemos verificar que (0%) dos utentes responderam Mau; (47%) Suficiente; (24%) Bom e (29%) responderam Muito Bom.



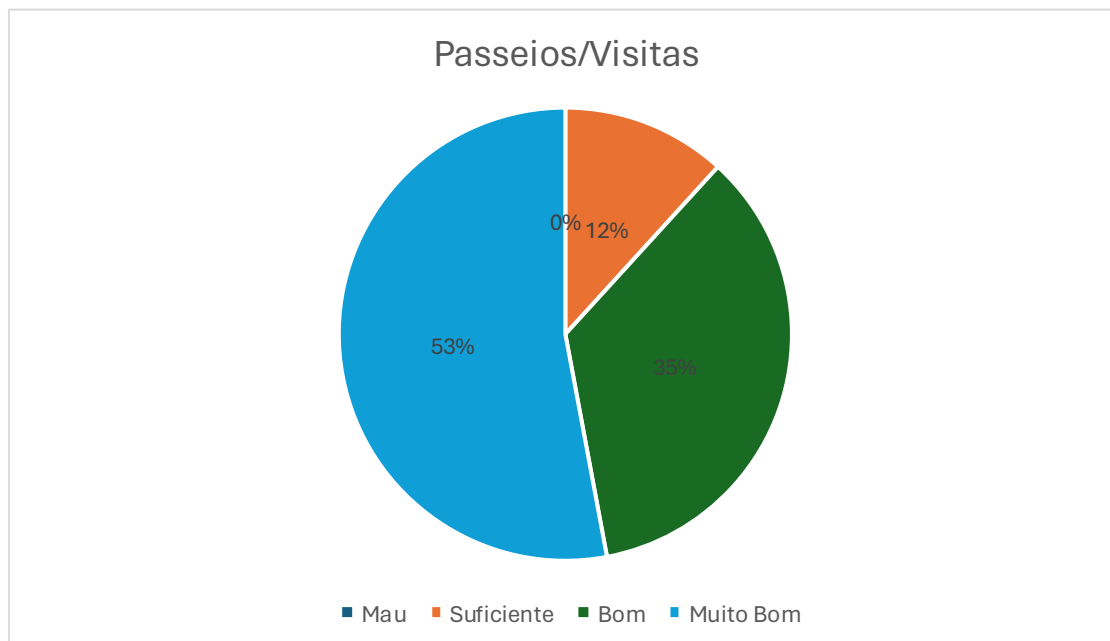
Neste gráfico, referente às atividades de Atelier de Artes, podemos verificar que (0%) dos utentes responderam Mau; (47%) Suficiente; (29%) Bom e (24%) responderam Muito Bom.



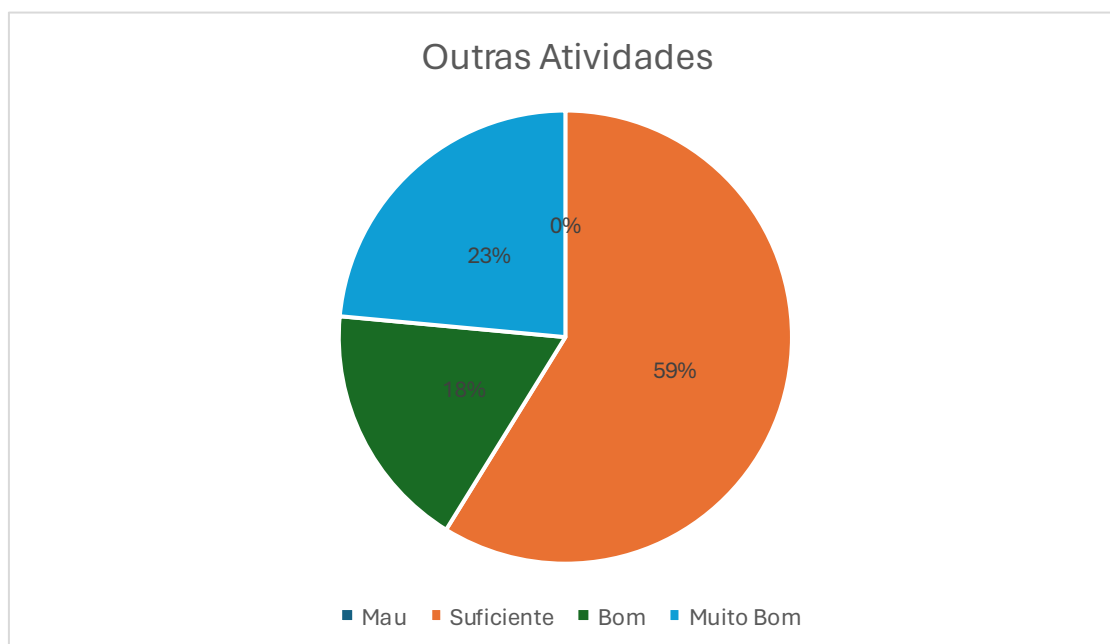
Neste gráfico, referente às atividades de Classe de Movimento, podemos verificar que (0%) dos utentes responderam Mau; (35%) Suficiente; (47%) Bom e (18%) responderam Muito Bom.



Neste gráfico, referente às atividades de Festas Temáticas, podemos verificar que (0%) dos utentes responderam Mau; (18%) Suficiente; (59%) Bom e (23%) responderam Muito Bom.

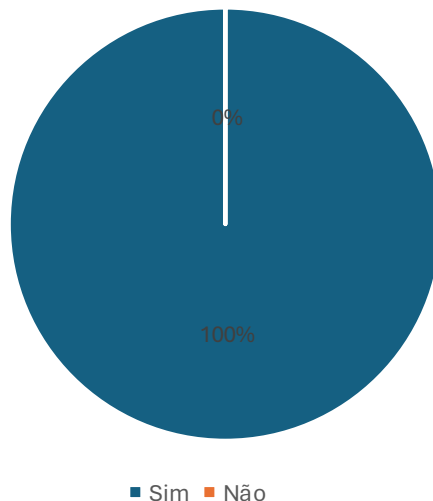


Neste gráfico, referente às atividades de Passeio/Visitas, podemos verificar que (0%) dos utentes responderam Mau; (12%) Suficiente; (35%) Bom e (53%) responderam Muito Bom.



Neste gráfico, referente a Outras Atividades realizadas neste Centro de Dia, podemos verificar que (0%) dos utentes responderam Mau; (59%) Suficiente; (18%) Bom e (23%) responderam Muito Bom.

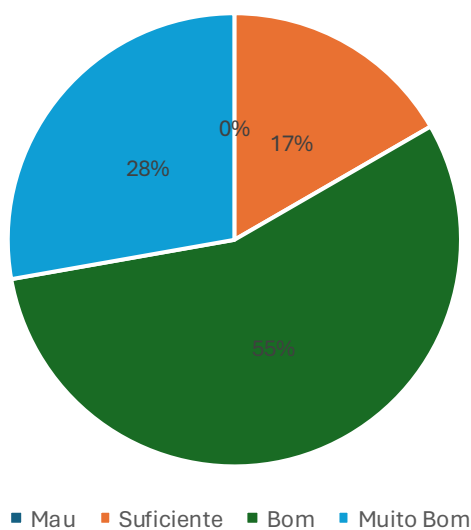
Gostaria de repetir esta atividade ou outras semelhantes



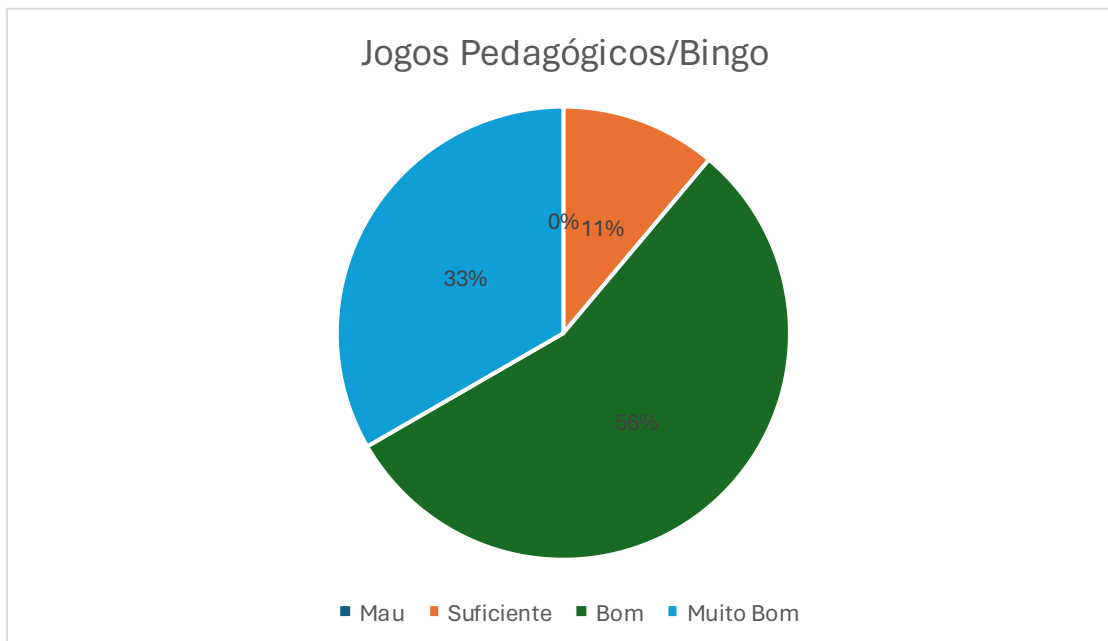
Neste gráfico, podemos verificar a resposta dada à questão “Gostaria de repetir esta atividade ou outras semelhantes” ao qual todos os utentes responderam que “Sim”.

No mês de fevereiro os dados são os seguintes:

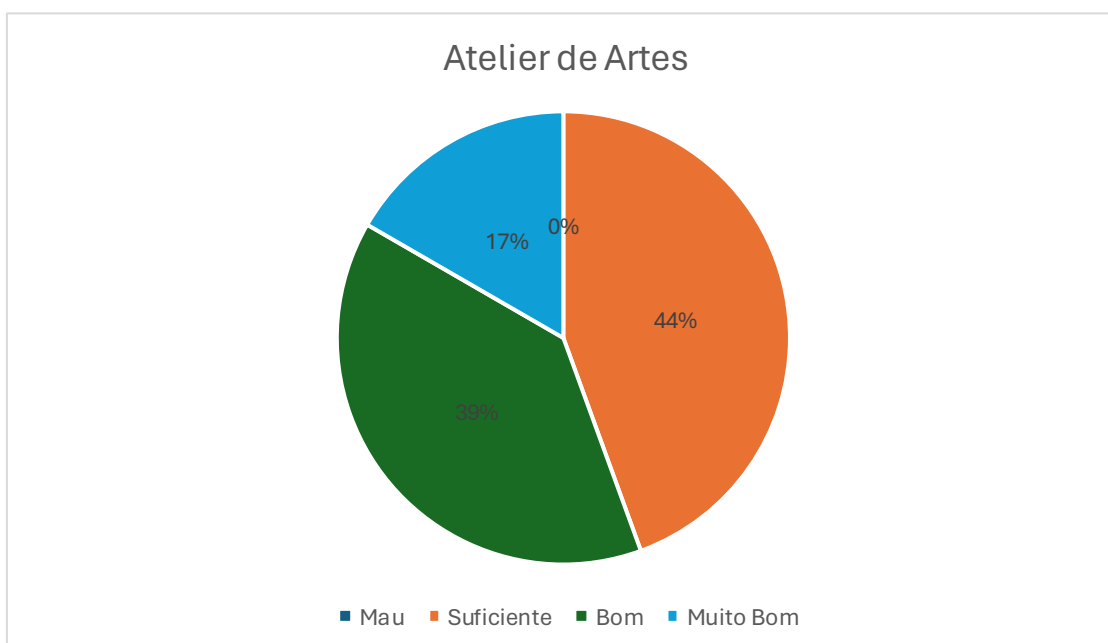
Atelier de Música



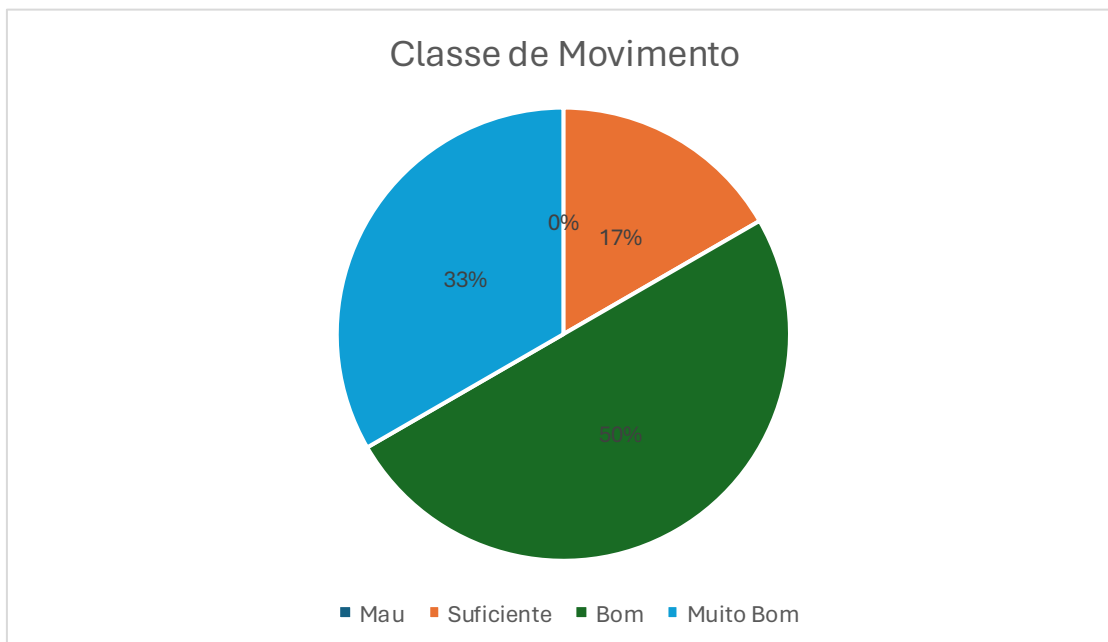
Neste gráfico, referente às atividades de Atelier de Música, podemos verificar que (0%) dos utentes responderam Mau; (17%) Suficiente; (55%) Bom e (28%) responderam Muito Bom.



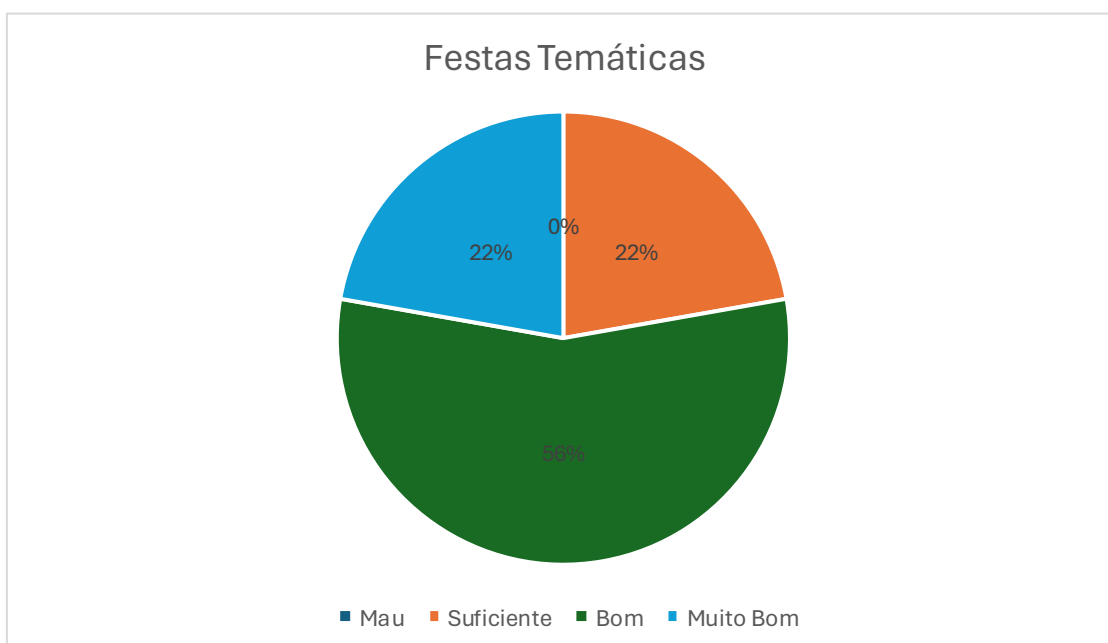
Neste gráfico, referente às atividades de Jogos Pedagógicos/Bingo, podemos verificar que (0%) dos utentes responderam Mau; (11%) Suficiente; (56%) Bom e (33%) responderam Muito Bom.



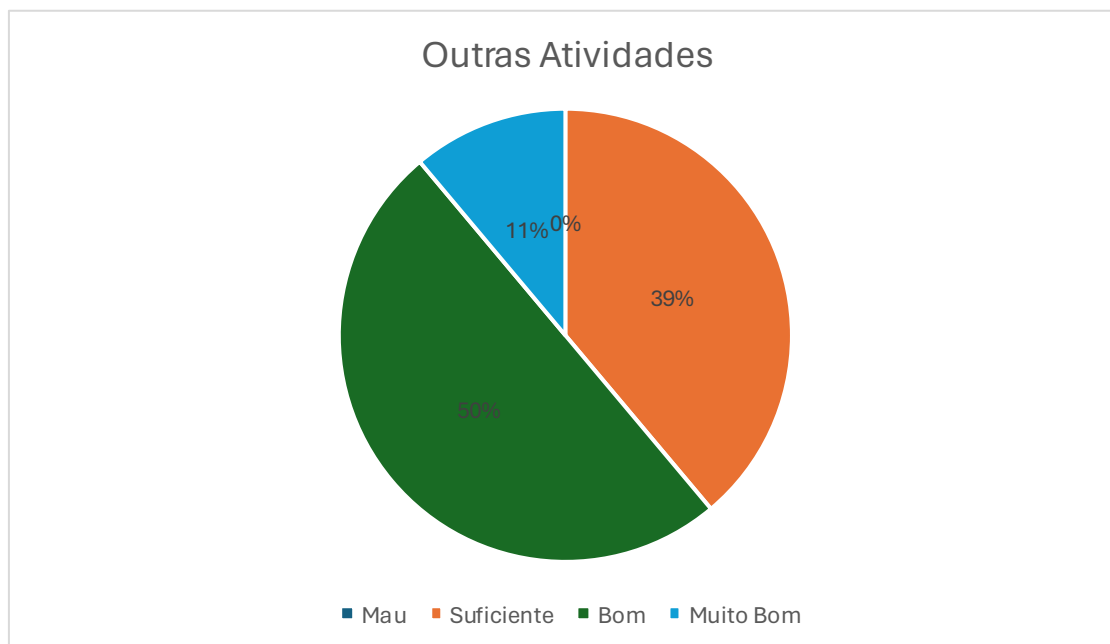
Neste gráfico, referente às atividades de Atelier de Artes, podemos verificar que (0%) dos utentes responderam Mau; (44%) Suficiente; (39%) Bom e (17%) responderam Muito Bom.



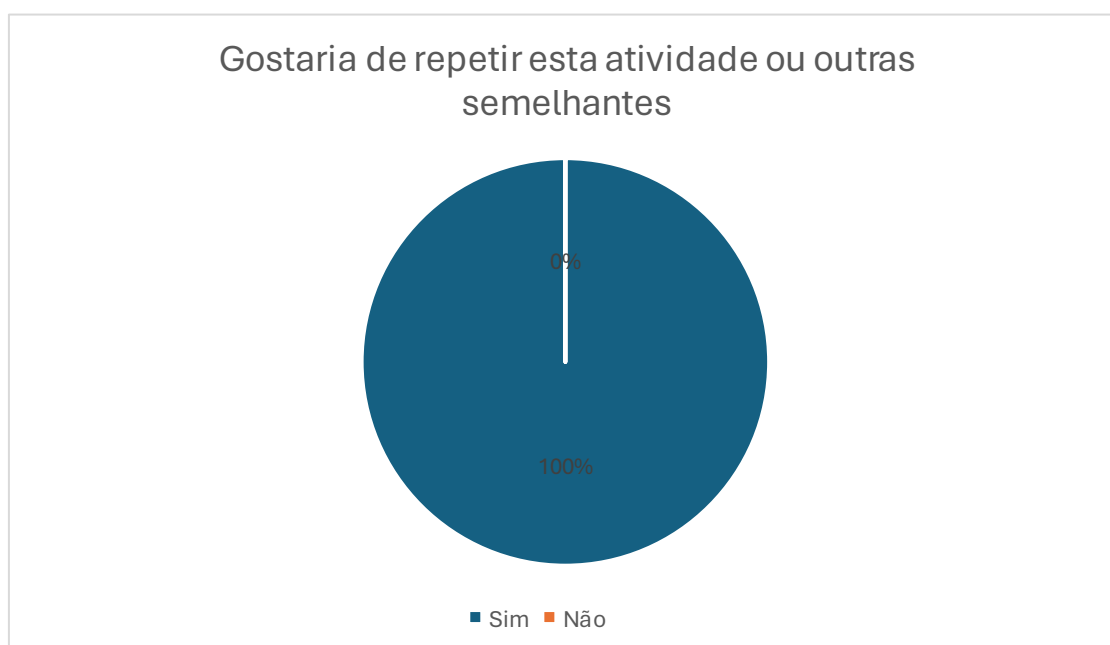
Neste gráfico, referente às atividades de Classe de Movimento, podemos verificar que (0%) dos utentes responderam Mau; (17%) Suficiente; (50%) Bom e (33%) responderam Muito Bom.



Neste gráfico, referente às atividades de Festas Temáticas, podemos verificar que (0%) dos utentes responderam Mau; (22%) Suficiente; (56%) Bom e (22%) responderam Muito Bom.

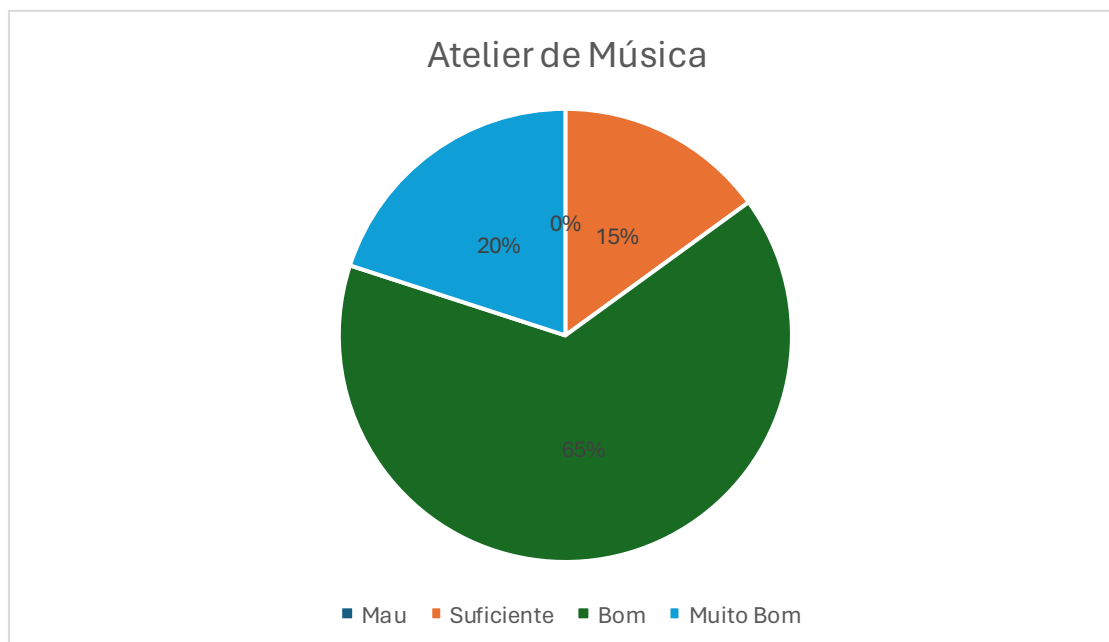


Neste gráfico, referente a Outras Atividades realizadas neste Centro de Dia, podemos verificar que (0%) dos utentes responderam Mau; (39%) Suficiente; (50%) Bom e (11%) responderam Muito Bom.

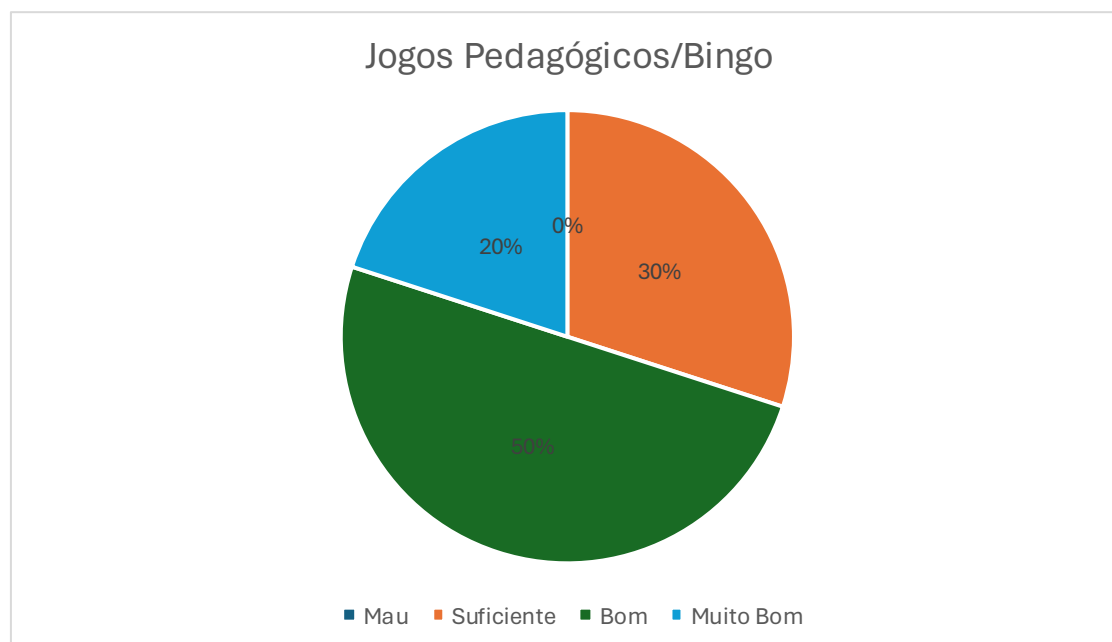


Neste gráfico, podemos verificar a resposta dada à questão “Gostaria de repetir esta atividade ou outras semelhantes” ao qual todos os utentes responderam que “Sim”.

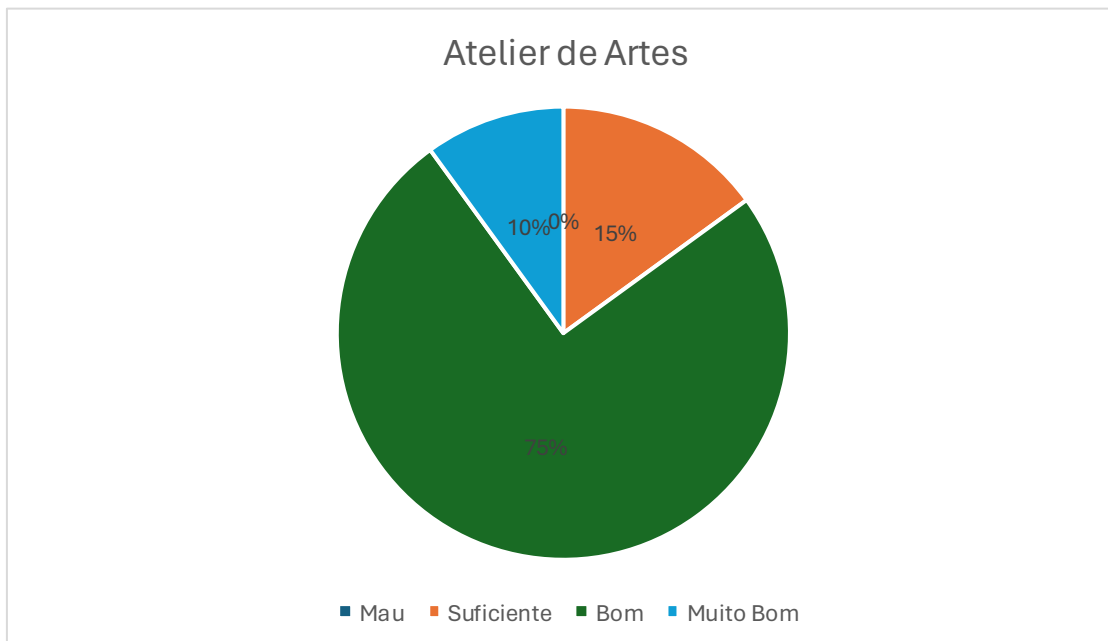
No mês de março os dados são os seguintes:



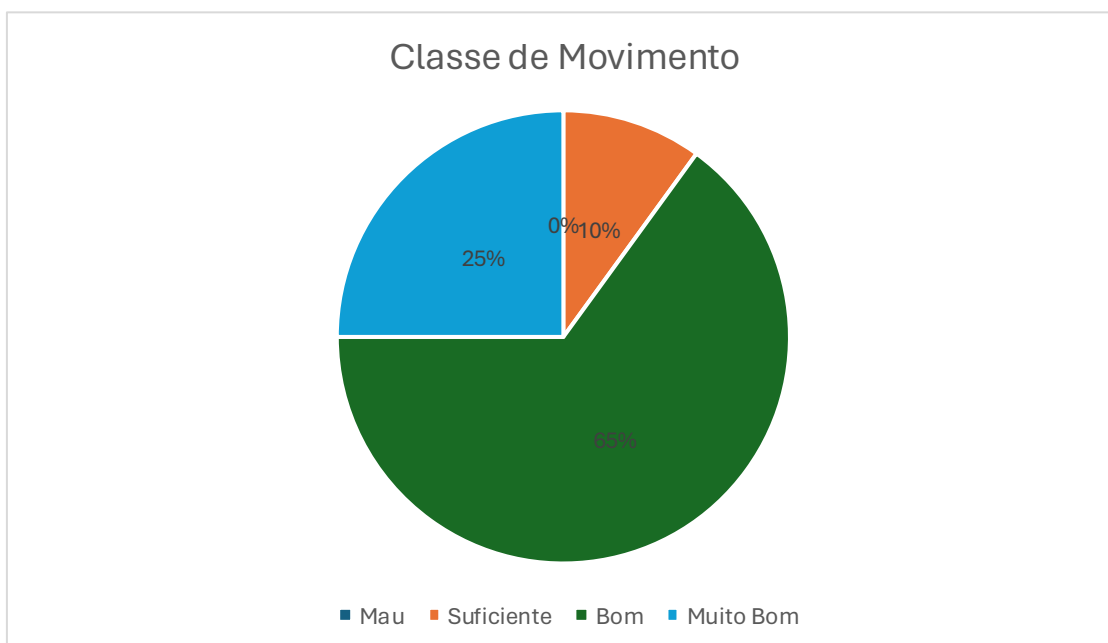
Neste gráfico, referente às atividades de Atelier de Música, podemos verificar que (0%) dos utentes responderam Mau; (15%) Suficiente; (65%) Bom e (20%) responderam Muito Bom.



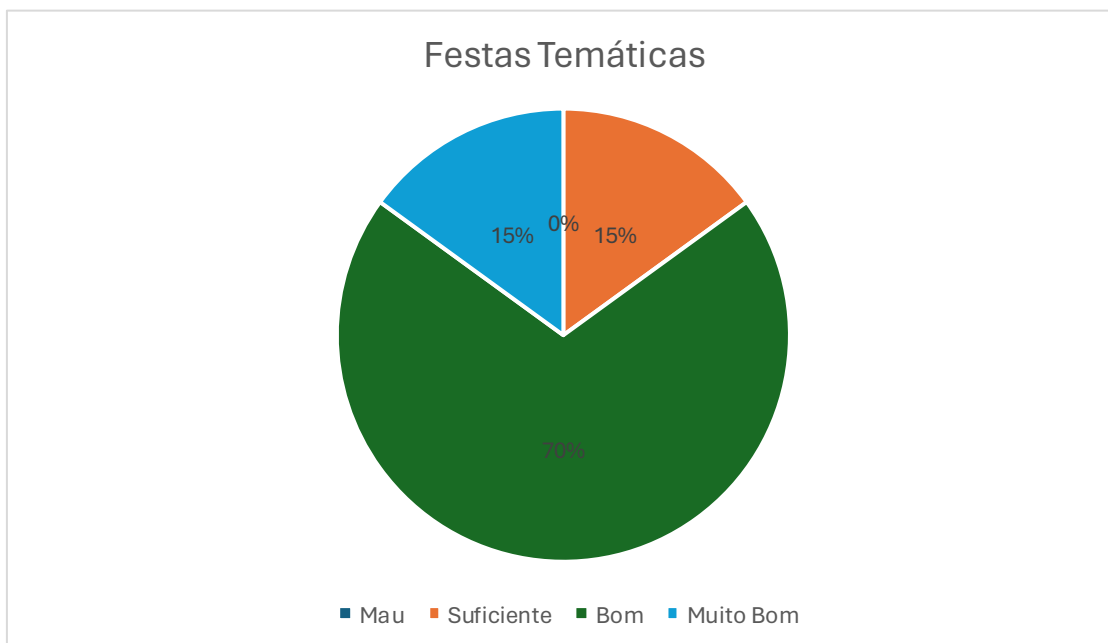
Neste gráfico, referente às atividades de Jogos Pedagógicos/Bingo, podemos verificar que (0%) dos utentes responderam Mau; (30%) Suficiente; (50%) Bom e (20%) responderam Muito Bom.



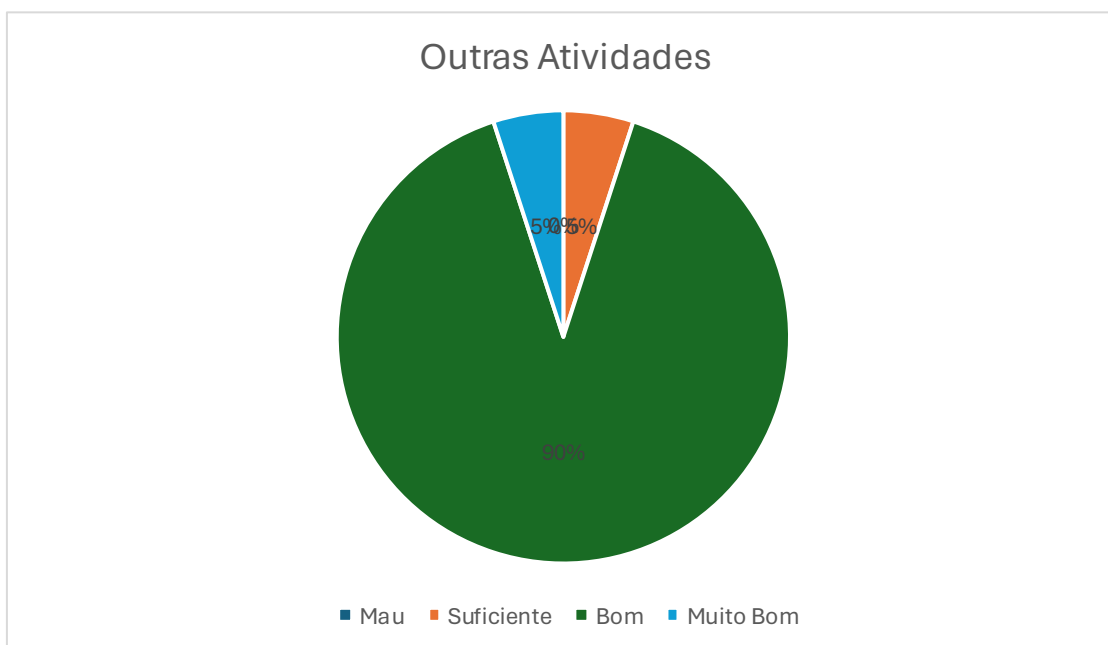
Neste gráfico, referente às atividades de Atelier de Artes, podemos verificar que (0%) dos utentes responderam Mau; (15%) Suficiente; (75%) Bom e (10%) responderam Muito Bom.



Neste gráfico, referente às atividades de Classe de Movimento, podemos verificar que (0%) dos utentes responderam Mau; (10%) Suficiente; (65%) Bom e (25%) responderam Muito Bom.

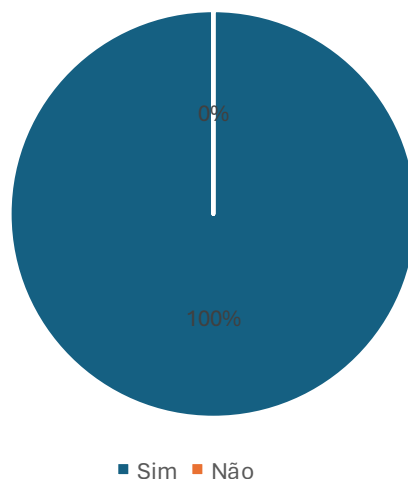


Neste gráfico, referente às atividades de Festas Temáticas, podemos verificar que (0%) dos utentes responderam Mau; (15%) Suficiente; (70%) Bom e (15%) responderam Muito Bom.



Neste gráfico, referente a Outras Atividades realizadas neste Centro de Dia, podemos verificar que (0%) dos utentes responderam Mau; (5%) Suficiente; (90%) Bom e (5%) responderam Muito Bom.

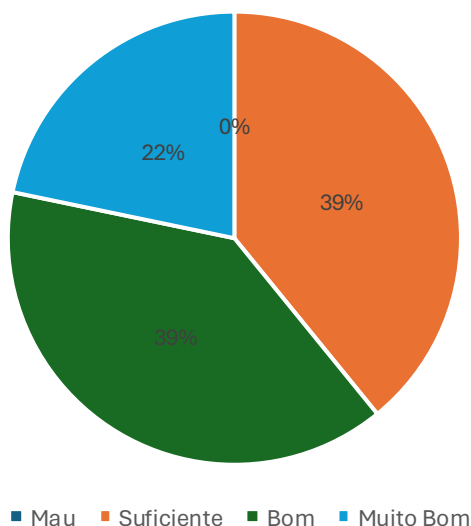
Gostaria de repetir esta atividade ou outras semelhantes



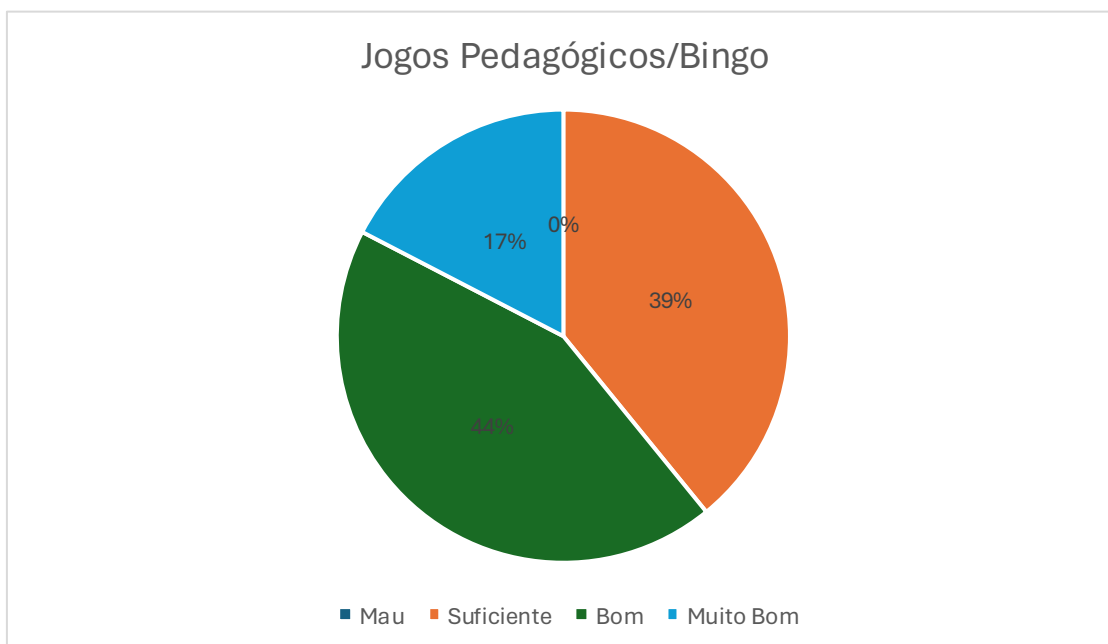
Neste gráfico, podemos verificar a resposta dada à questão “Gostaria de repetir esta atividade ou outras semelhantes” ao qual todos os utentes responderam que “Sim”.

No mês de abril os dados são os seguintes:

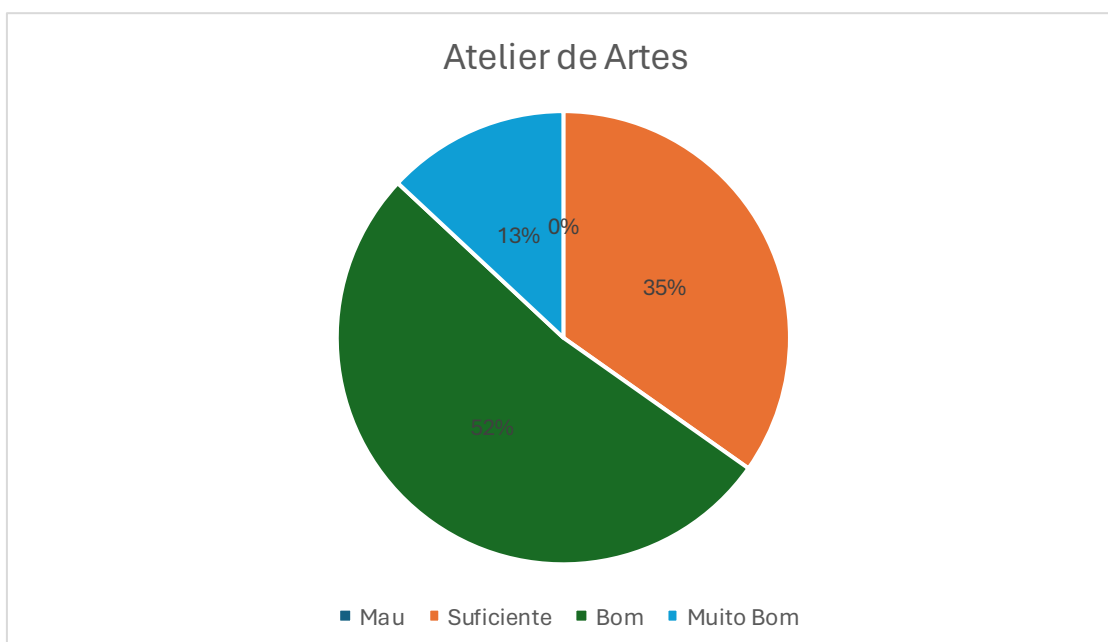
Atelier de Música



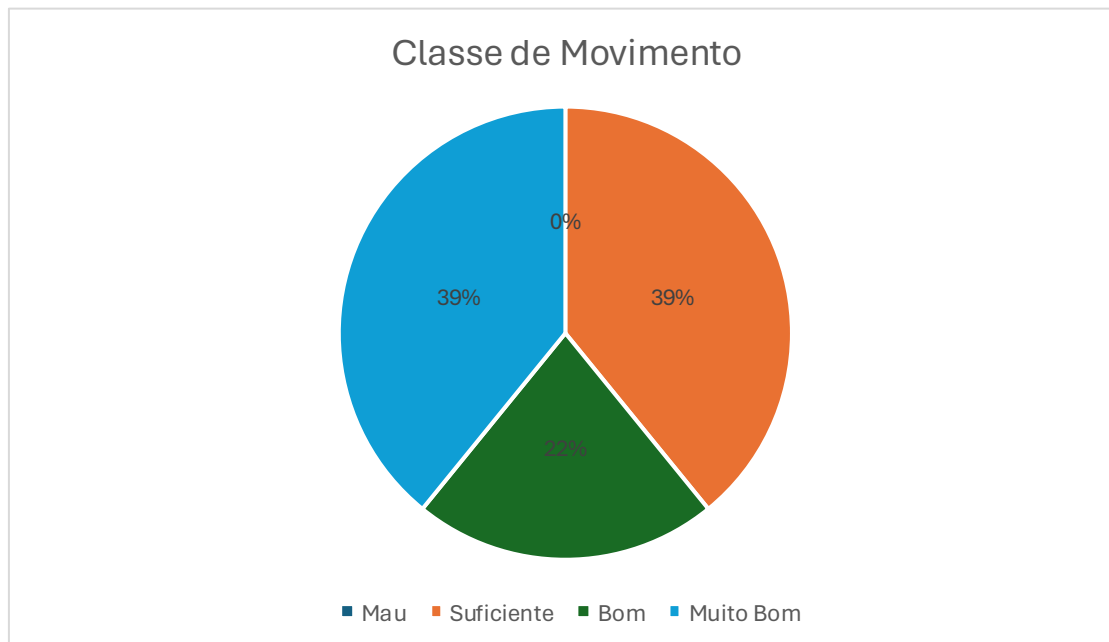
Neste gráfico, referente às atividades de Atelier de Música, podemos verificar que (0%) dos utentes responderam Mau; (39%) Suficiente; (39%) Bom e (22%) responderam Muito Bom.



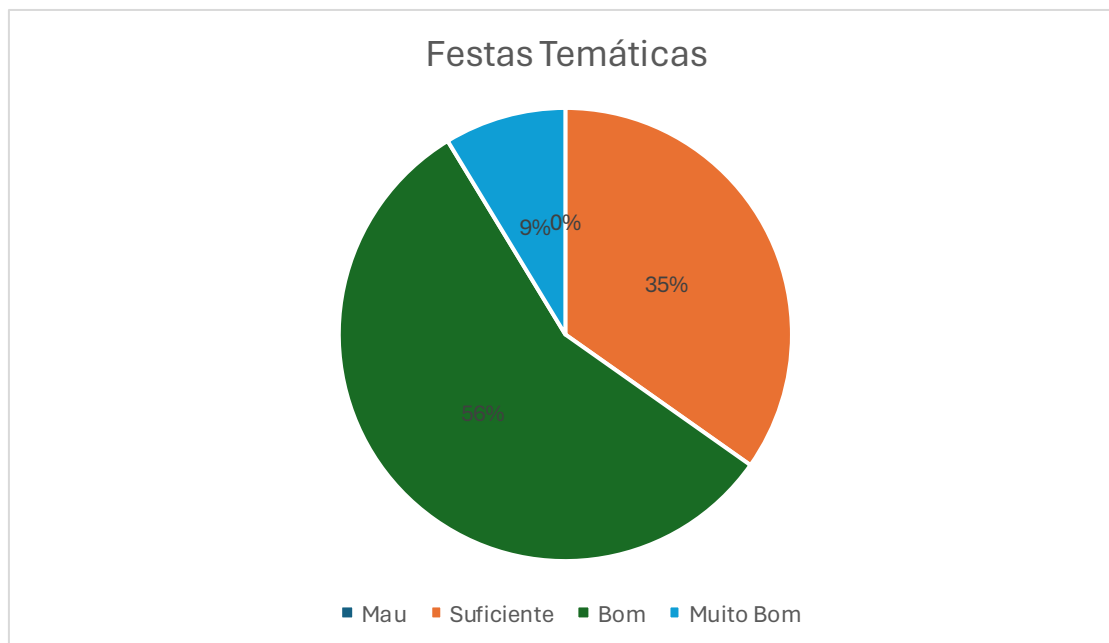
Neste gráfico, referente às atividades de Jogos Pedagógicos/Bingo, podemos verificar que (0%) dos utentes responderam Mau; (39%) Suficiente; (44%) Bom e (17%) responderam Muito Bom.



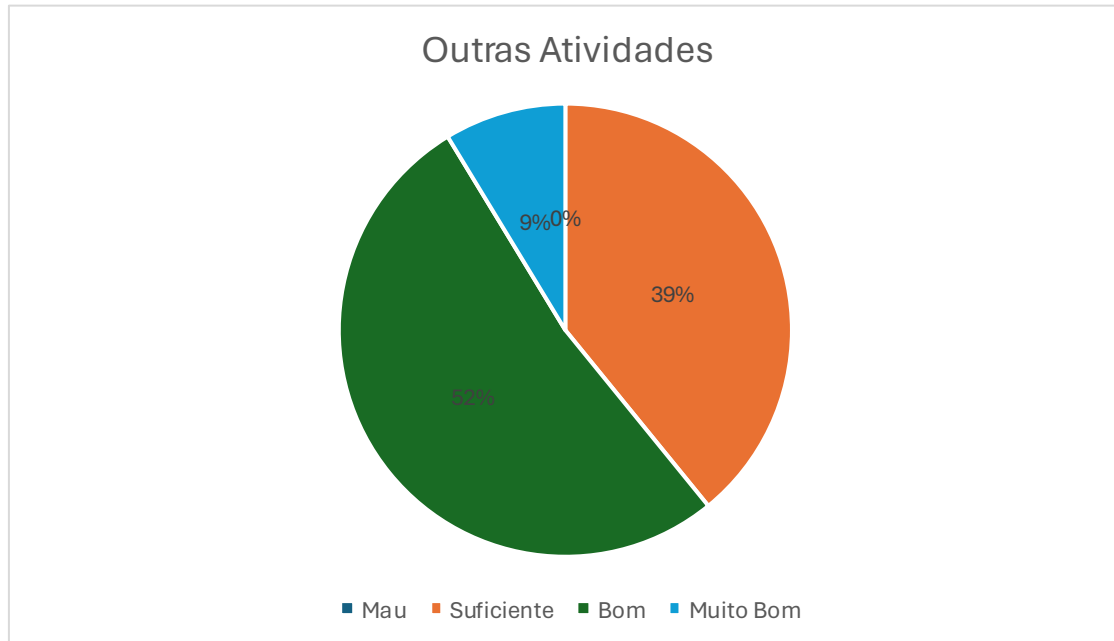
Neste gráfico, referente às atividades de Atelier de Artes, podemos verificar que (0%) dos utentes responderam Mau; (35%) Suficiente; (52%) Bom e (13%) responderam Muito Bom.



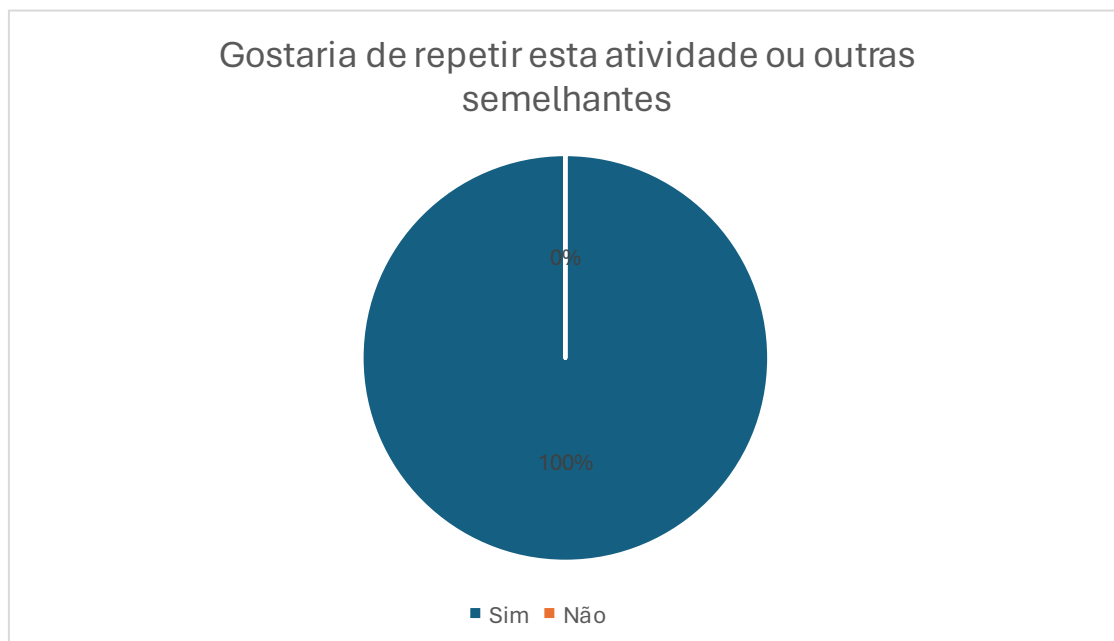
Neste gráfico, referente às atividades de Classe de Movimento, podemos verificar que (0%) dos utentes responderam Mau; (39%) Suficiente; (22%) Bom e (39%) responderam Muito Bom.



Neste gráfico, referente às atividades de Festas Temáticas, podemos verificar que (0%) dos utentes responderam Mau; (35%) Suficiente; (56%) Bom e (9%) responderam Muito Bom.

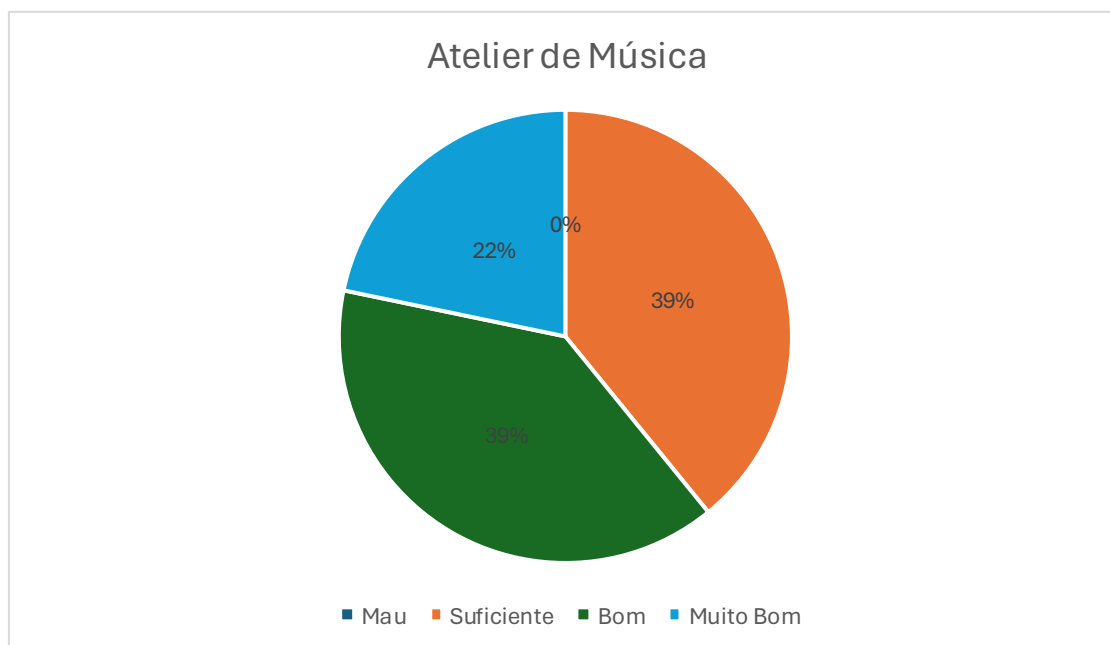


Neste gráfico, referente a Outras Atividades realizadas neste Centro de Dia, podemos verificar que (0%) dos utentes responderam Mau; (39%) Suficiente; (52%) Bom e (9%) responderam Muito Bom.

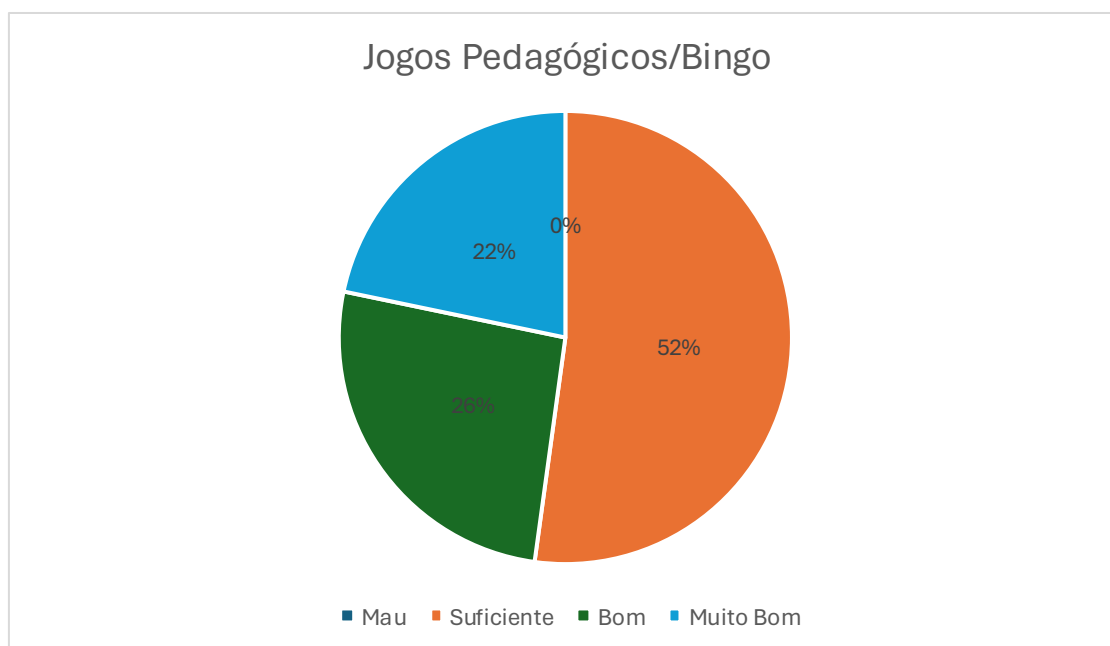


Neste gráfico, podemos verificar a resposta dada à questão “Gostaria de repetir esta atividade ou outras semelhantes” ao qual todos os utentes responderam que “Sim”.

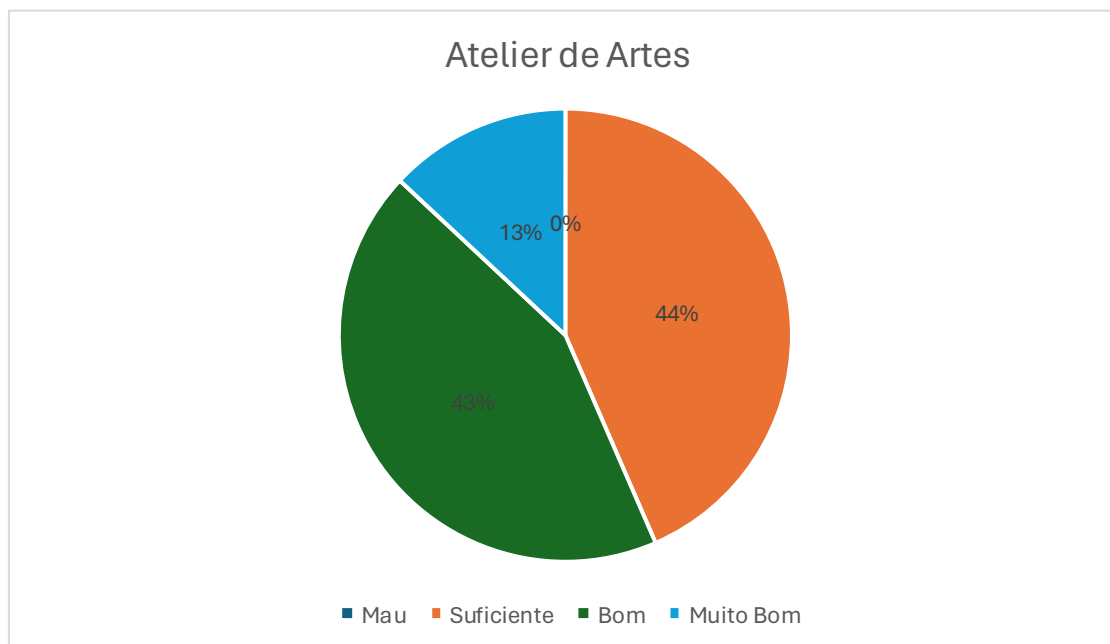
No mês de maio os dados são os seguintes:



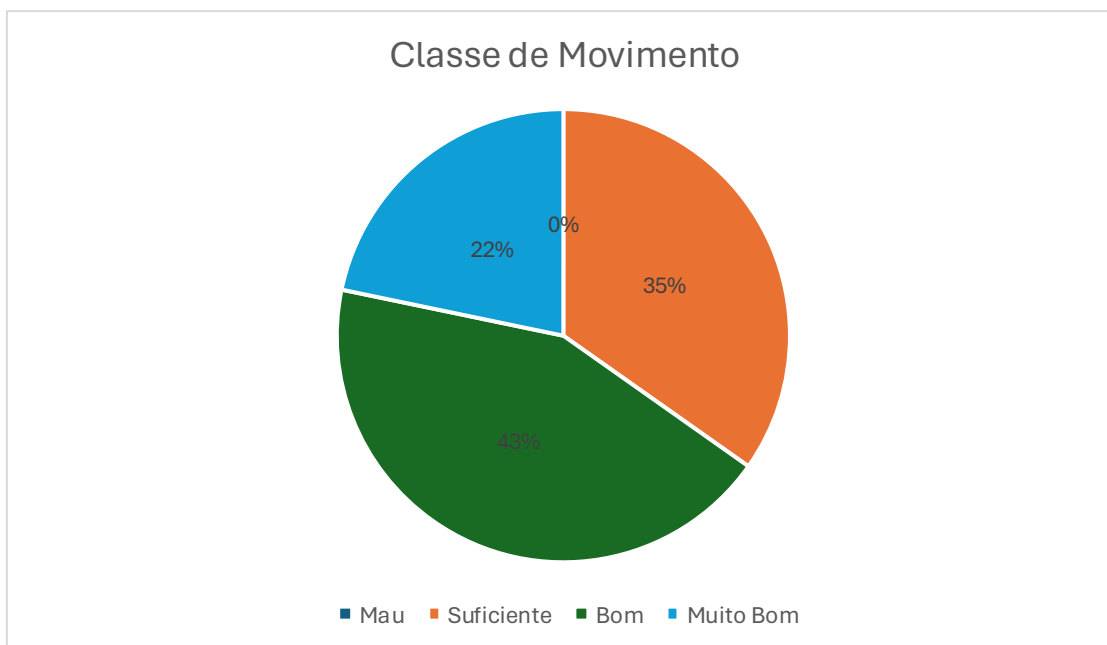
Neste gráfico, referente às atividades de Atelier de Música, podemos verificar que (0%) dos utentes responderam Mau; (39%) Suficiente; (39%) Bom e (22%) responderam Muito Bom.



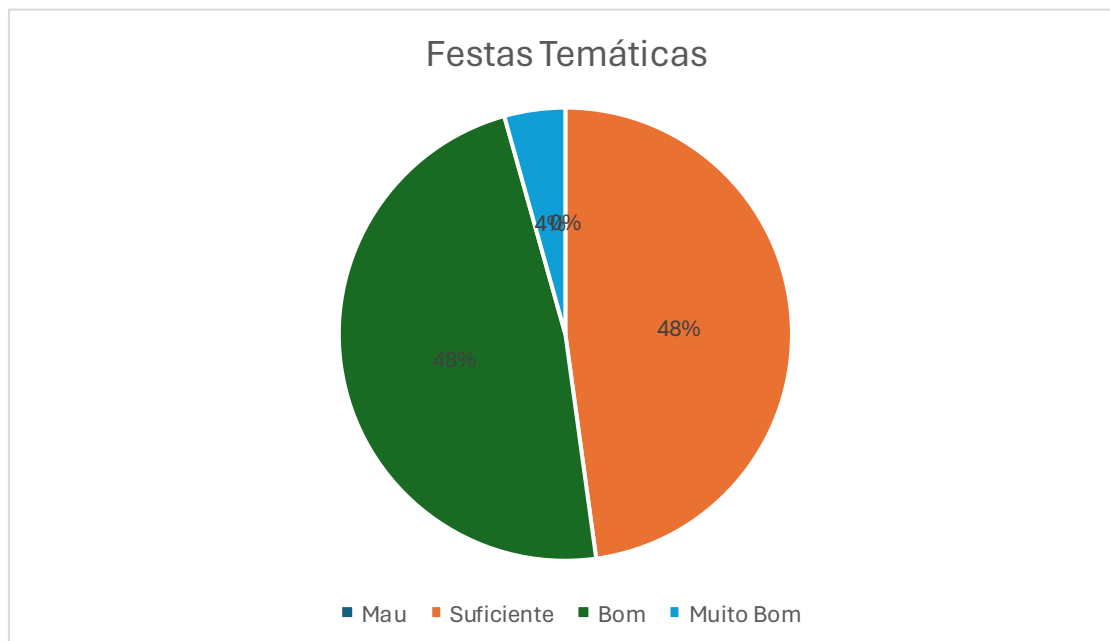
Neste gráfico, referente às atividades de Jogos Pedagógicos/Bingo, podemos verificar que (0%) dos utentes responderam Mau; (52%) Suficiente; (26%) Bom e (22%) responderam Muito Bom.



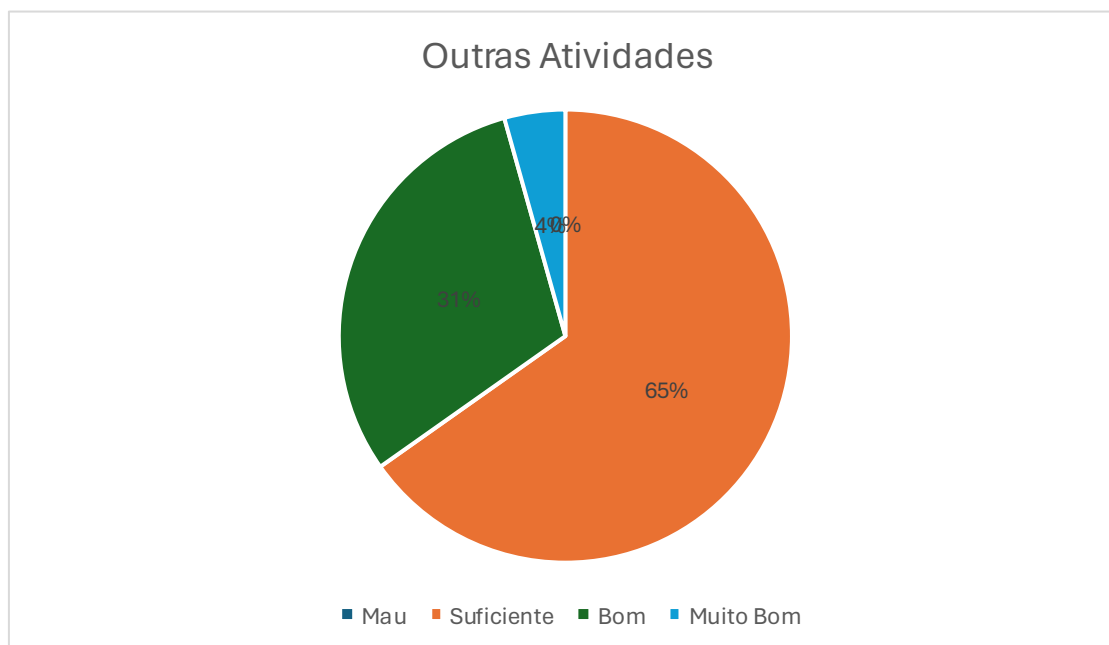
Neste gráfico, referente às atividades de Atelier de Artes, podemos verificar que (0%) dos utentes responderam Mau; (44%) Suficiente; (43%) Bom e (13%) responderam Muito Bom.



Neste gráfico, referente às atividades de Classe de Movimento, podemos verificar que (0%) dos utentes responderam Mau; (35%) Suficiente; (43%) Bom e (22%) responderam Muito Bom.

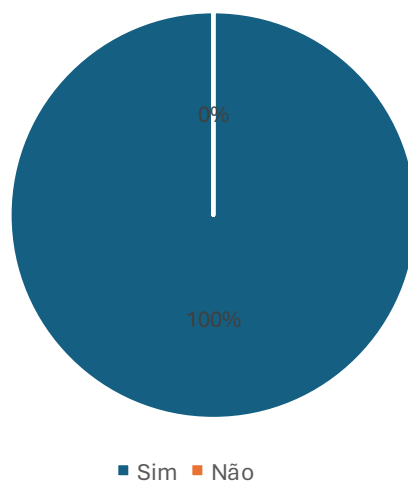


Neste gráfico, referente às atividades de Festas Temáticas, podemos verificar que (0%) dos utentes responderam Mau; (48%) Suficiente; (48%) Bom e (4%) responderam Muito Bom.



Neste gráfico, referente a Outras Atividades realizadas neste Centro de Dia, podemos verificar que (0%) dos utentes responderam Mau; (65%) Suficiente; (31%) Bom e (4%) responderam Muito Bom.

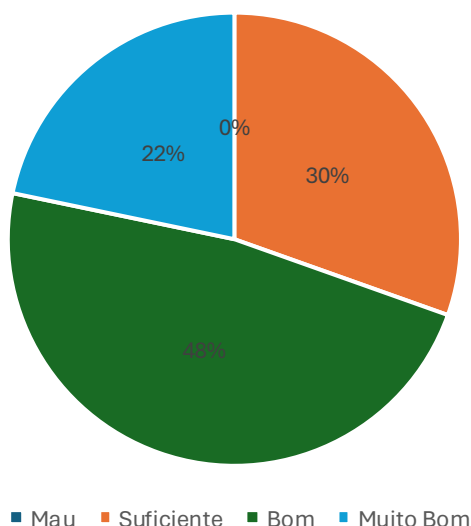
Gostaria de repetir esta atividade ou outras semelhantes



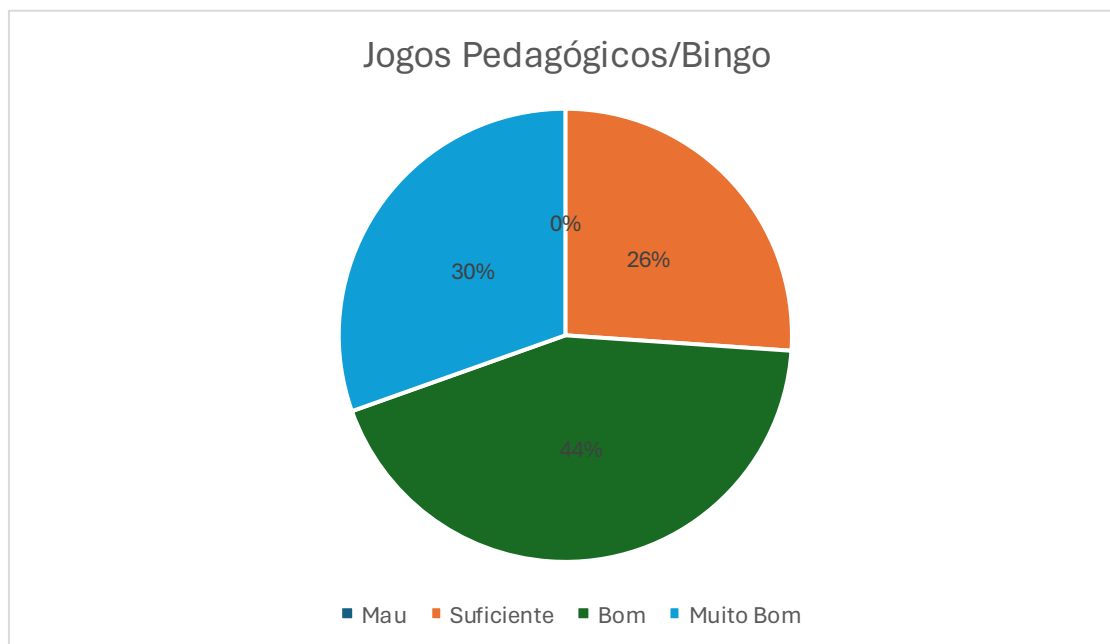
Neste gráfico, podemos verificar a resposta dada à questão “Gostaria de repetir esta atividade ou outras semelhantes” ao qual todos os utentes responderam que “Sim”.

No mês de junho os dados são os seguintes:

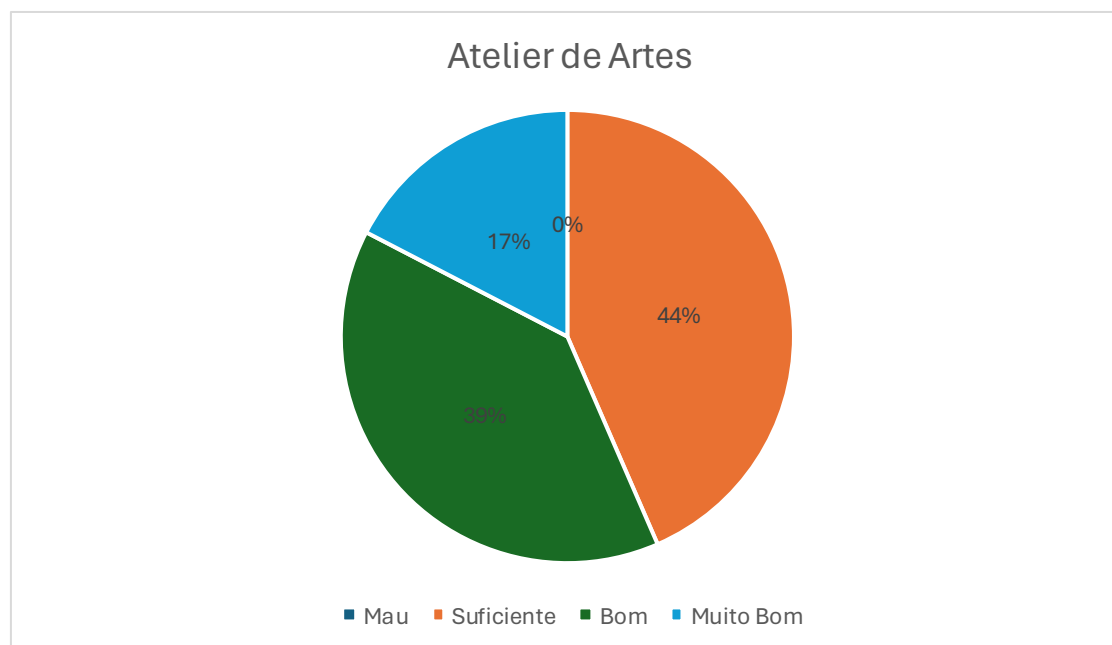
Atelier de Música



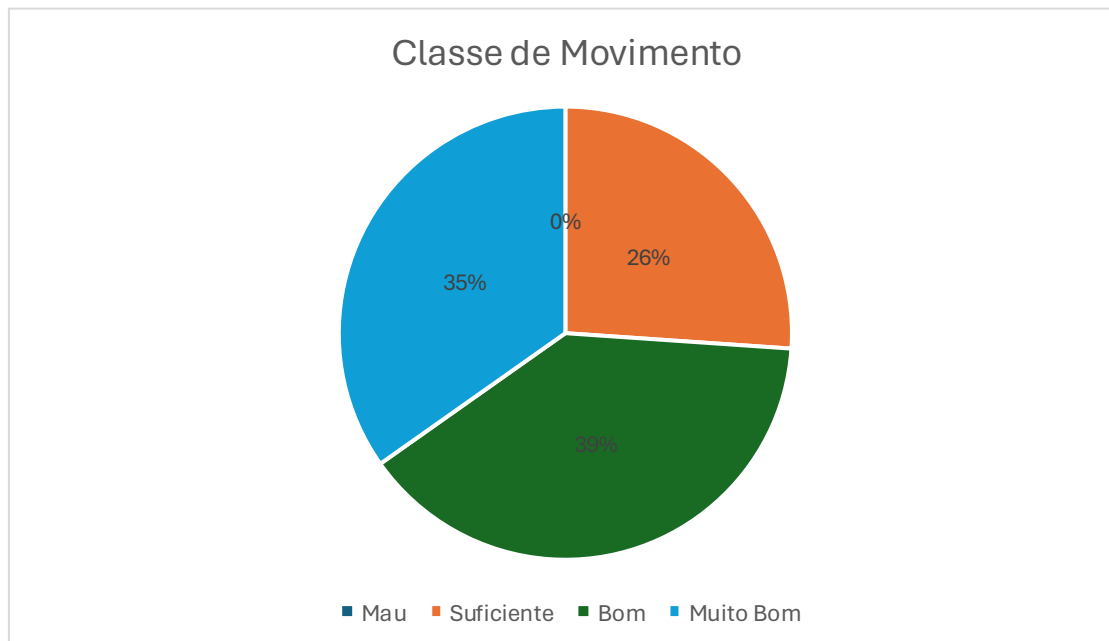
Neste gráfico, referente às atividades de Atelier de Música, podemos verificar que (0%) dos utentes responderam Mau; (30%) Suficiente; (48%) Bom e (22%) responderam Muito Bom.



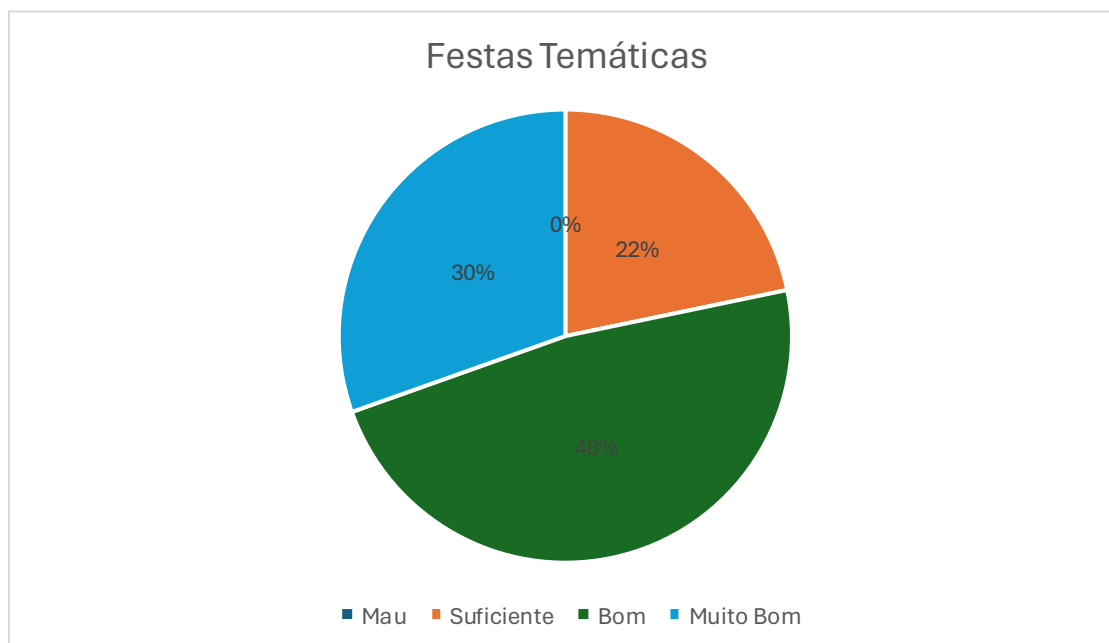
Neste gráfico, referente às atividades de Jogos Pedagógicos/Bingo, podemos verificar que (0%) dos utentes responderam Mau; (26%) Suficiente; (44%) Bom e (30%) responderam Muito Bom.



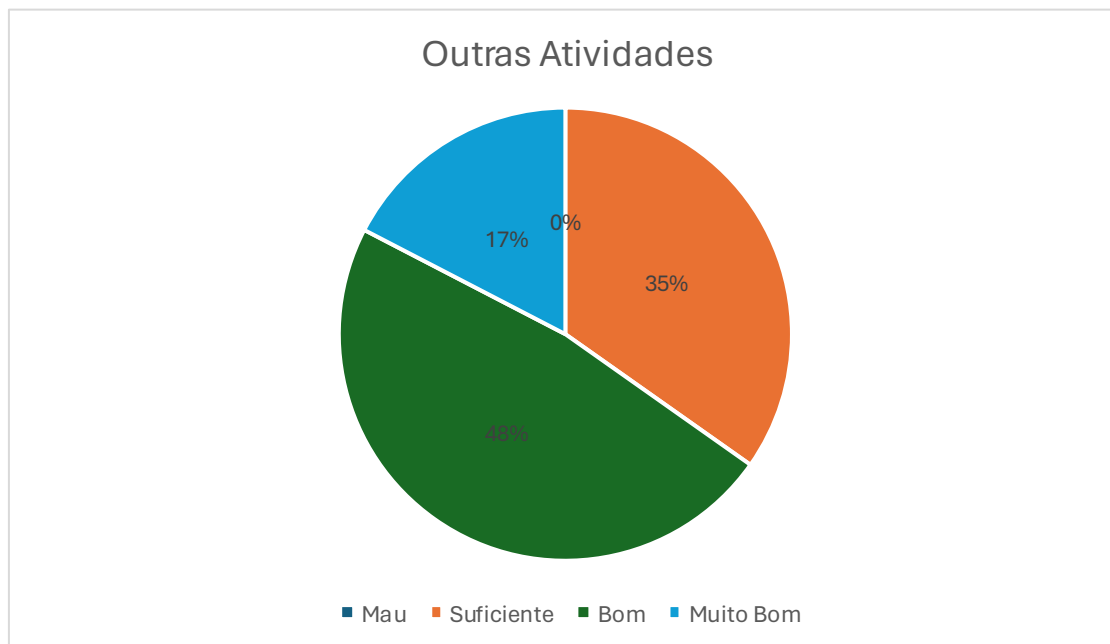
Neste gráfico, referente às atividades de Atelier de Artes, podemos verificar que (0%) dos utentes responderam Mau; (44%) Suficiente; (39%) Bom e (17%) responderam Muito Bom.



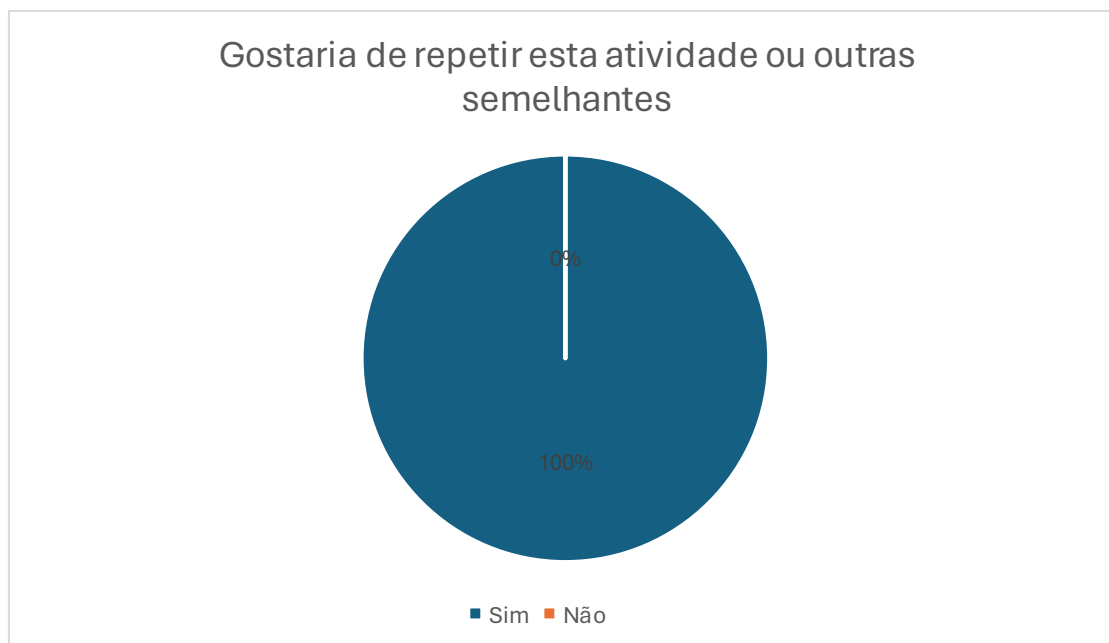
Neste gráfico, referente às atividades de Classe de Movimento, podemos verificar que (0%) dos utentes responderam Mau; (26%) Suficiente; (39%) Bom e (35%) responderam Muito Bom.



Neste gráfico, referente às atividades de Festas Temáticas, podemos verificar que (0%) dos utentes responderam Mau; (22%) Suficiente; (48%) Bom e (30%) responderam Muito Bom.

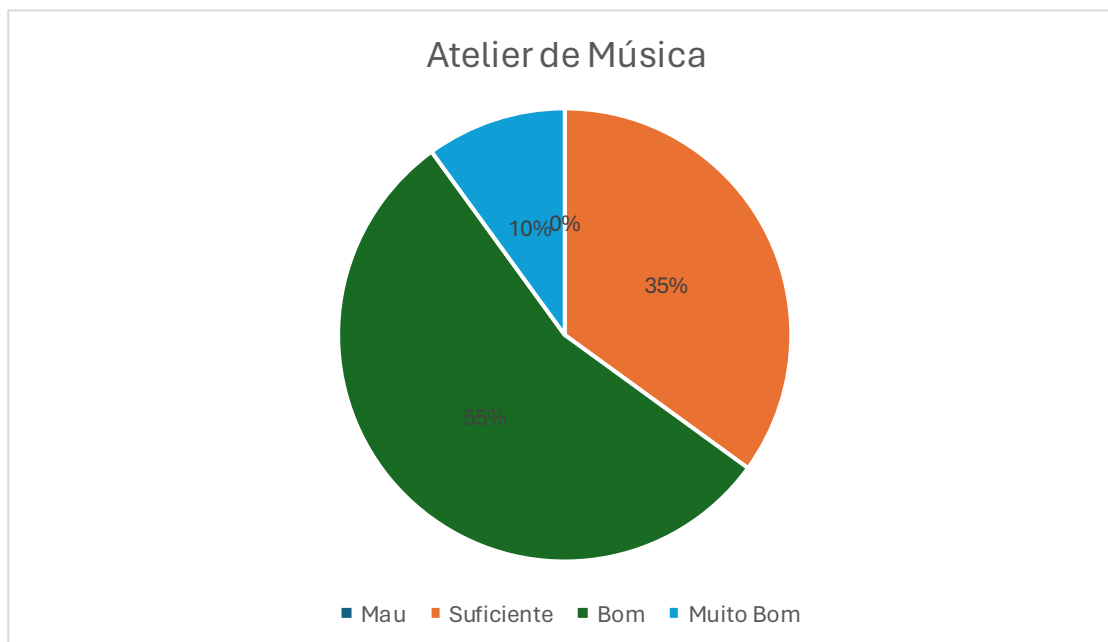


Neste gráfico, referente a Outras Atividades realizadas neste Centro de Dia, podemos verificar que (0%) dos utentes responderam Mau; (35%) Suficiente; (48%) Bom e (17%) responderam Muito Bom.

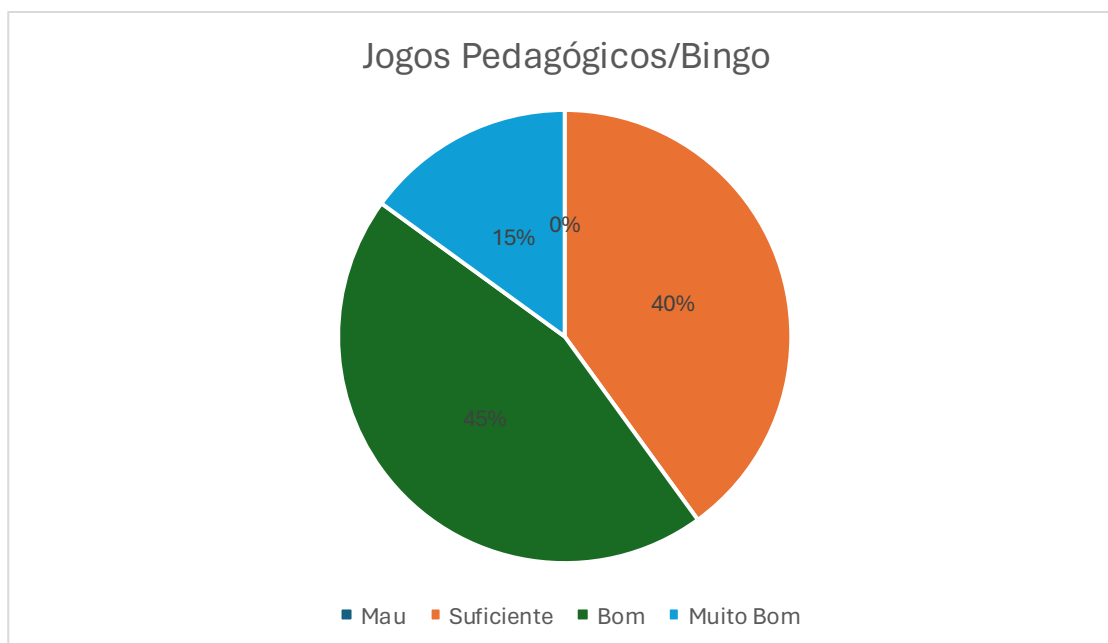


Neste gráfico, podemos verificar a resposta dada à questão “Gostaria de repetir esta atividade ou outras semelhantes” ao qual todos os utentes responderam que “Sim”.

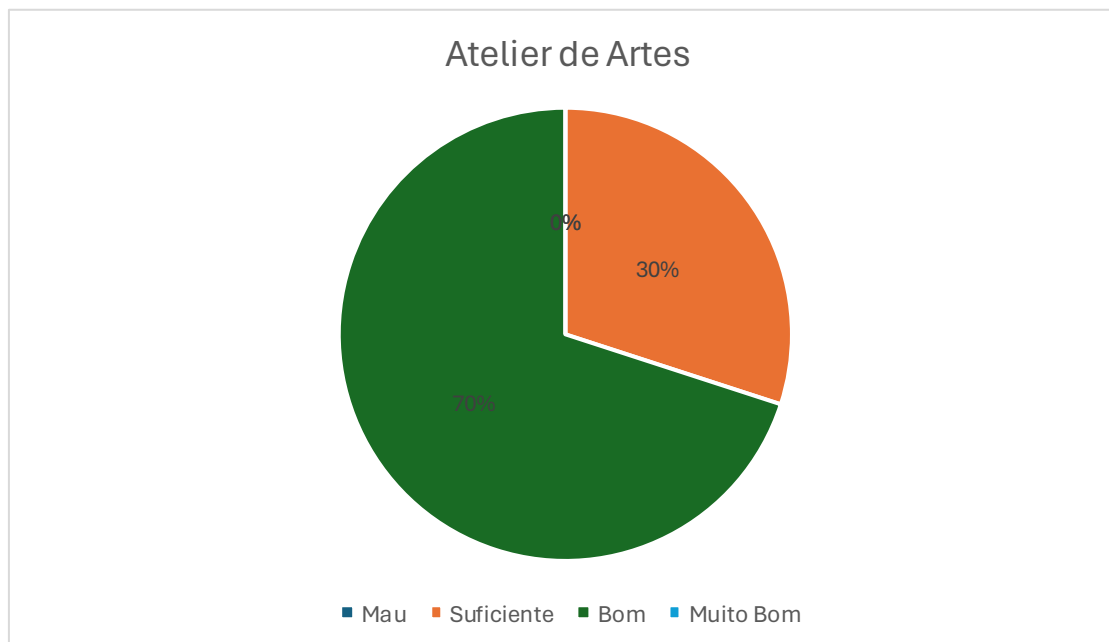
No mês de julho os dados são os seguintes:



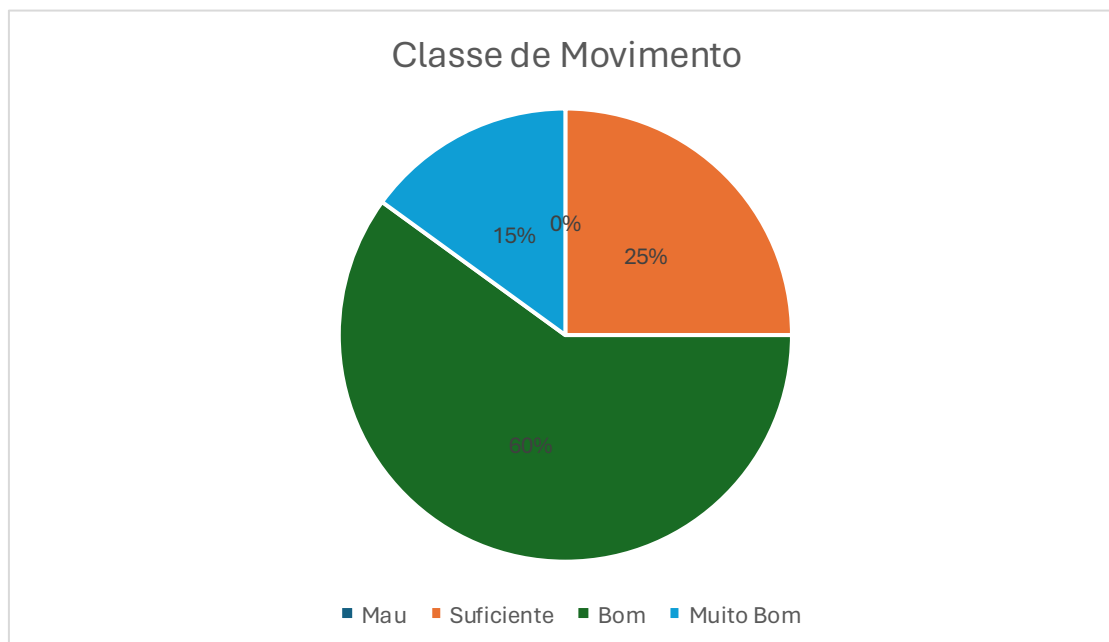
Neste gráfico, referente às atividades de Atelier de Música, podemos verificar que (0%) dos utentes responderam Mau; (35%) Suficiente; (55%) Bom e (10%) responderam Muito Bom.



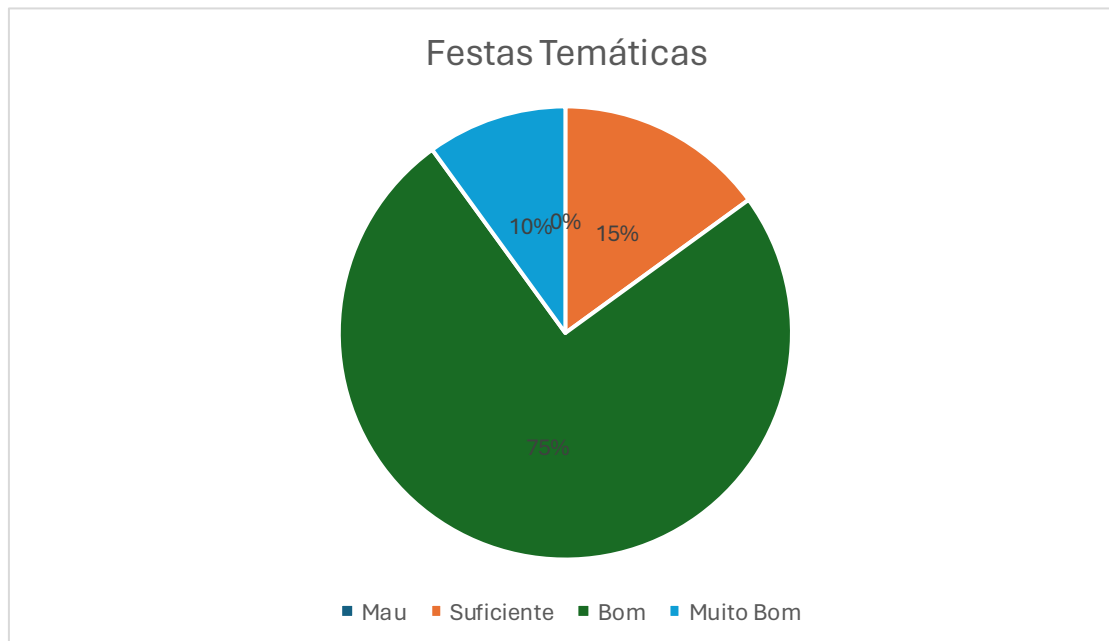
Neste gráfico, referente às atividades de Jogos Pedagógicos/Bingo, podemos verificar que (0%) dos utentes responderam Mau; (40%) Suficiente; (45%) Bom e (15%) responderam Muito Bom.



Neste gráfico, referente às atividades de Atelier de Artes, podemos verificar que (0%) dos utentes responderam Mau; (30%) Suficiente; (70%) Bom e (0%) responderam Muito Bom.



Neste gráfico, referente às atividades de Classe de Movimento, podemos verificar que (0%) dos utentes responderam Mau; (25%) Suficiente; (60%) Bom e (15%) responderam Muito Bom.

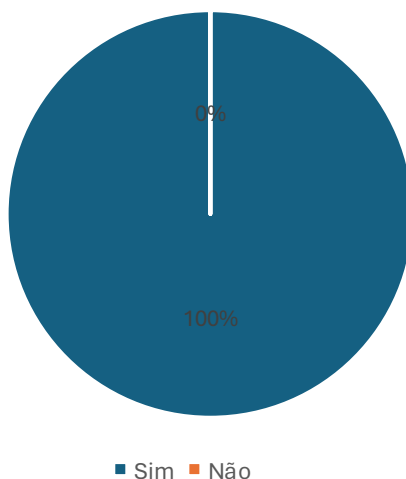


Neste gráfico, referente às atividades de Festas Temáticas, podemos verificar que (0%) dos utentes responderam Mau; (15%) Suficiente; (75%) Bom e (10%) responderam Muito Bom.



Neste gráfico, referente a Outras Atividades realizadas neste Centro de Dia, podemos verificar que (0%) dos utentes responderam Mau; (50%) Suficiente; (50%) Bom e (0%) responderam Muito Bom.

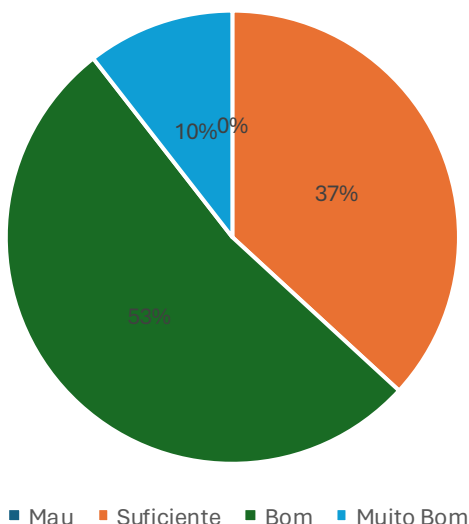
Gostaria de repetir esta atividade ou outras semelhantes



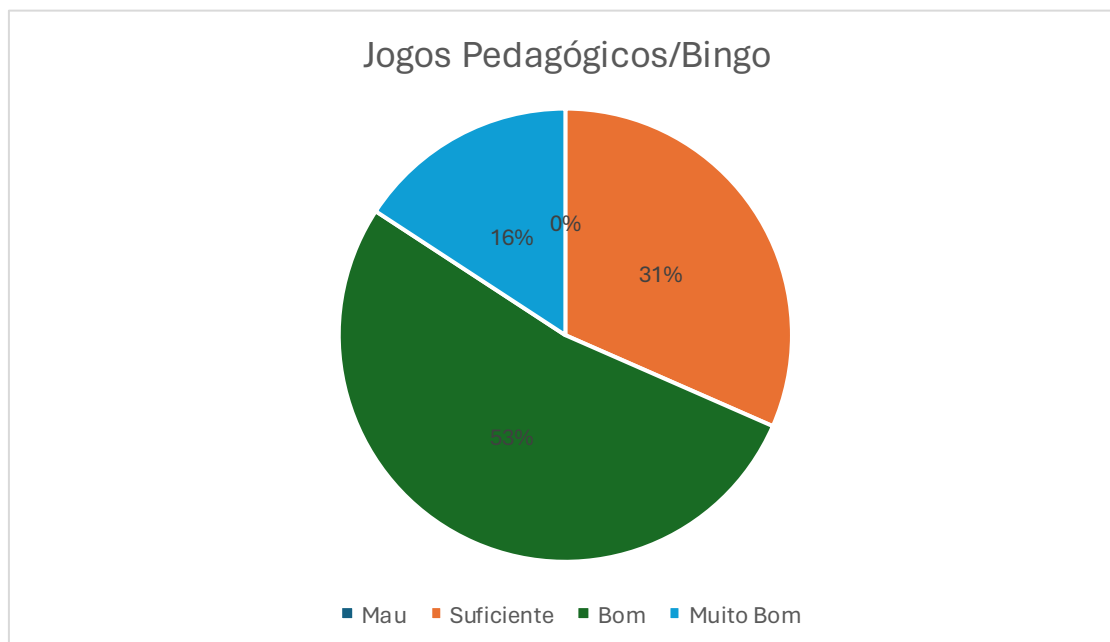
Neste gráfico, podemos verificar a resposta dada à questão “Gostaria de repetir esta atividade ou outras semelhantes” ao qual todos os utentes responderam que “Sim”.

No mês de agosto os dados são os seguintes:

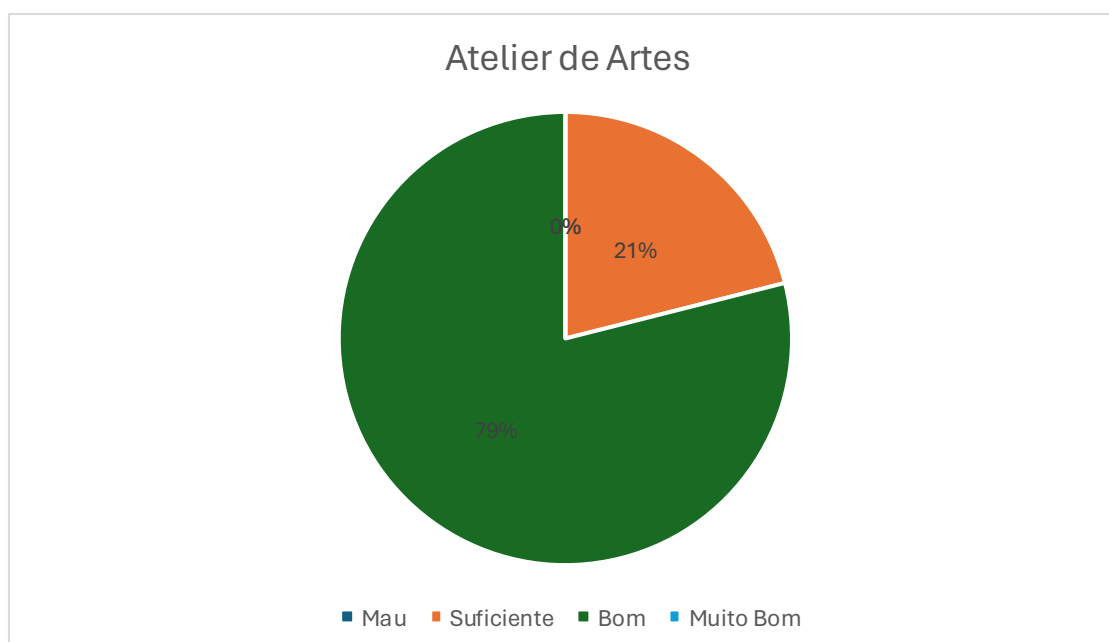
Atelier de Música



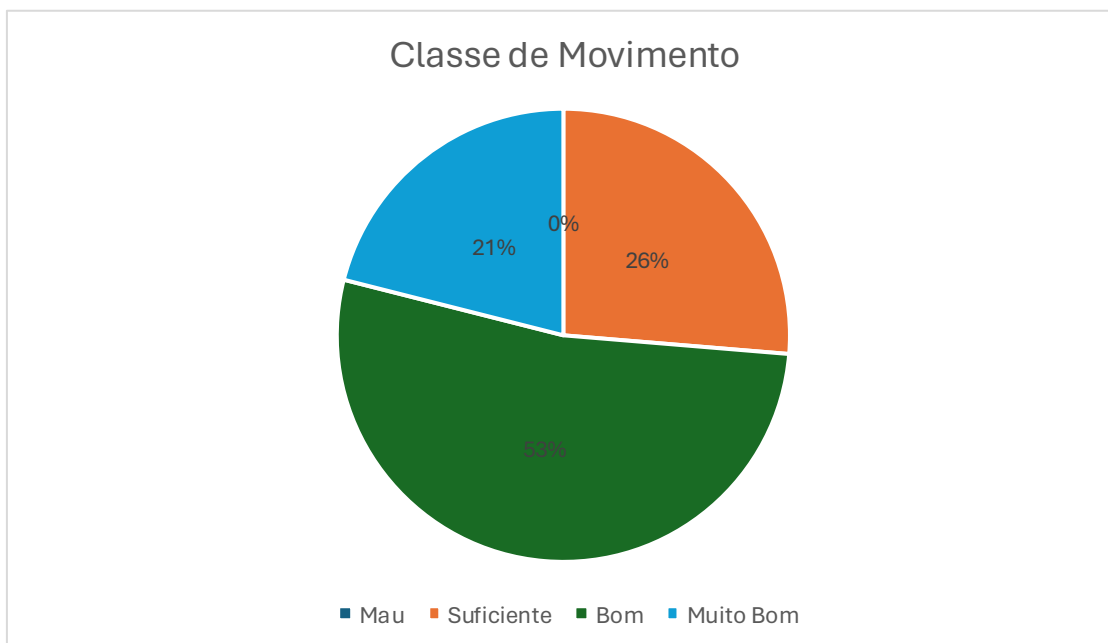
Neste gráfico, referente às atividades de Atelier de Música, podemos verificar que (0%) dos utentes responderam Mau; (37%) Suficiente; (53%) Bom e (10%) responderam Muito Bom.



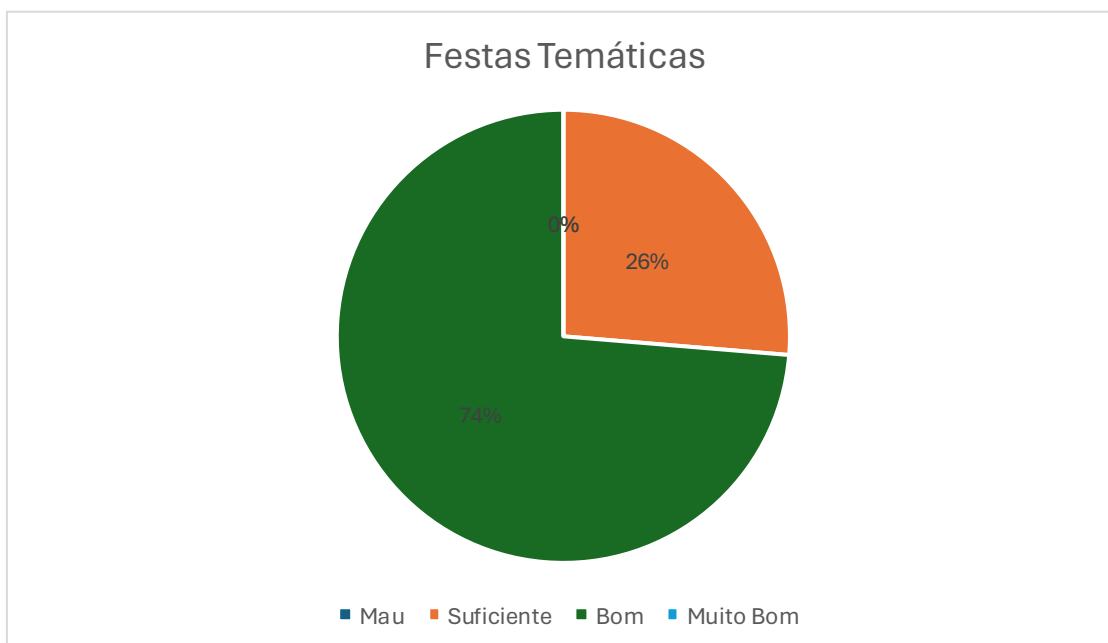
Neste gráfico, referente às atividades de Jogos Pedagógicos/Bingo, podemos verificar que (0%) dos utentes responderam Mau; (31%) Suficiente; (53%) Bom e (16%) responderam Muito Bom.



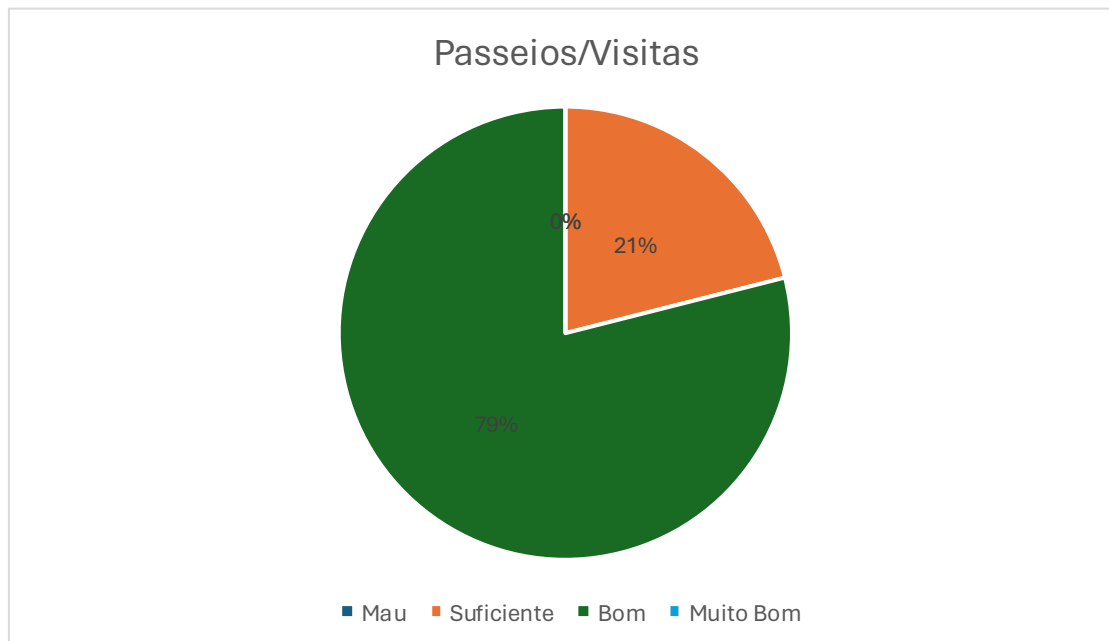
Neste gráfico, referente às atividades de Atelier de Artes, podemos verificar que (0%) dos utentes responderam Mau; (21%) Suficiente; (79%) Bom e (0%) responderam Muito Bom.



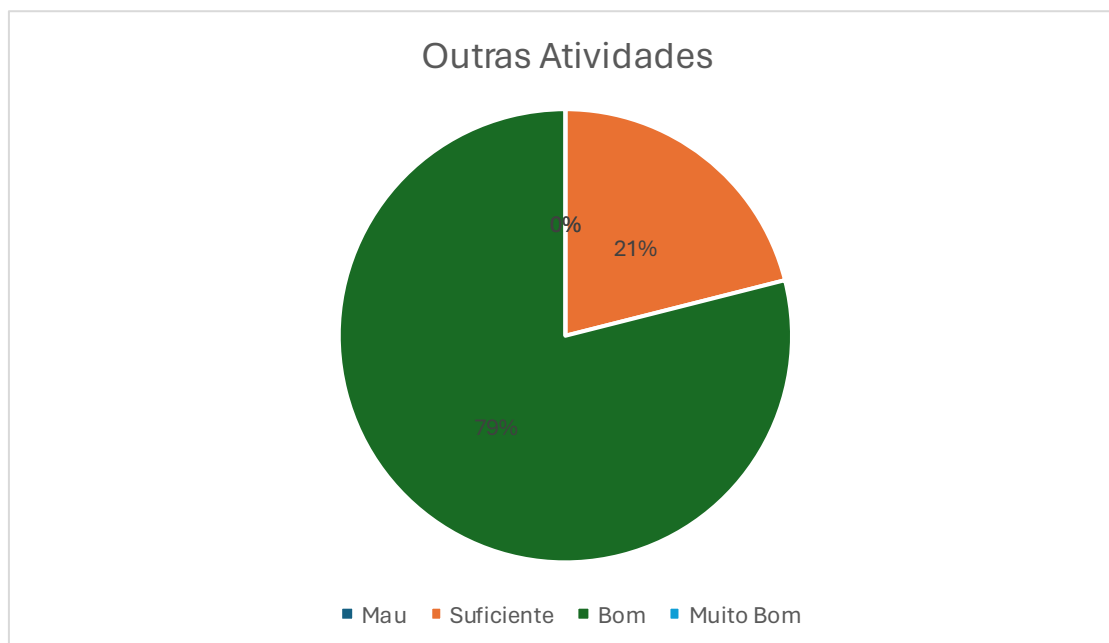
Neste gráfico, referente às atividades de Classe de Movimento, podemos verificar que (0%) dos utentes responderam Mau; (26%) Suficiente; (53%) Bom e (21%) responderam Muito Bom.



Neste gráfico, referente às atividades de Festas Temáticas, podemos verificar que (0%) dos utentes responderam Mau; (26%) Suficiente; (74%) Bom e (0%) responderam Muito Bom.

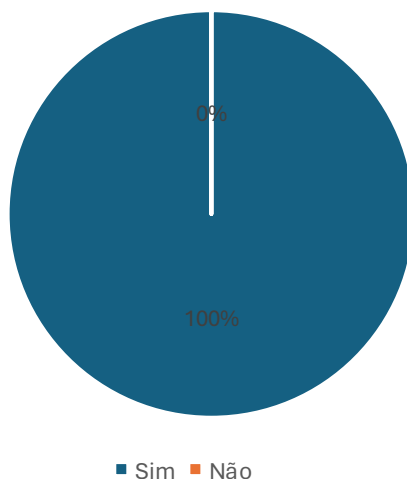


Neste gráfico, referente às atividades de Passeios/Visitas, podemos verificar que (0%) dos utentes responderam Mau; (21%) Suficiente; (79%) Bom e (0%) responderam Muito Bom.



Neste gráfico, referente a Outras Atividades realizadas neste Centro de Dia, podemos verificar que (0%) dos utentes responderam Mau; (21%) Suficiente; (79%) Bom e (0%) responderam Muito Bom.

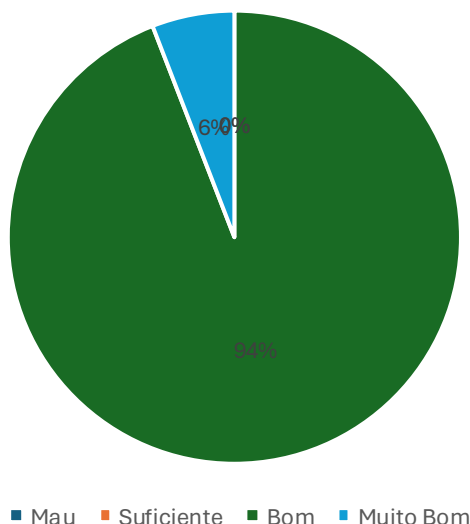
Gostaria de repetir esta atividade ou outras semelhantes



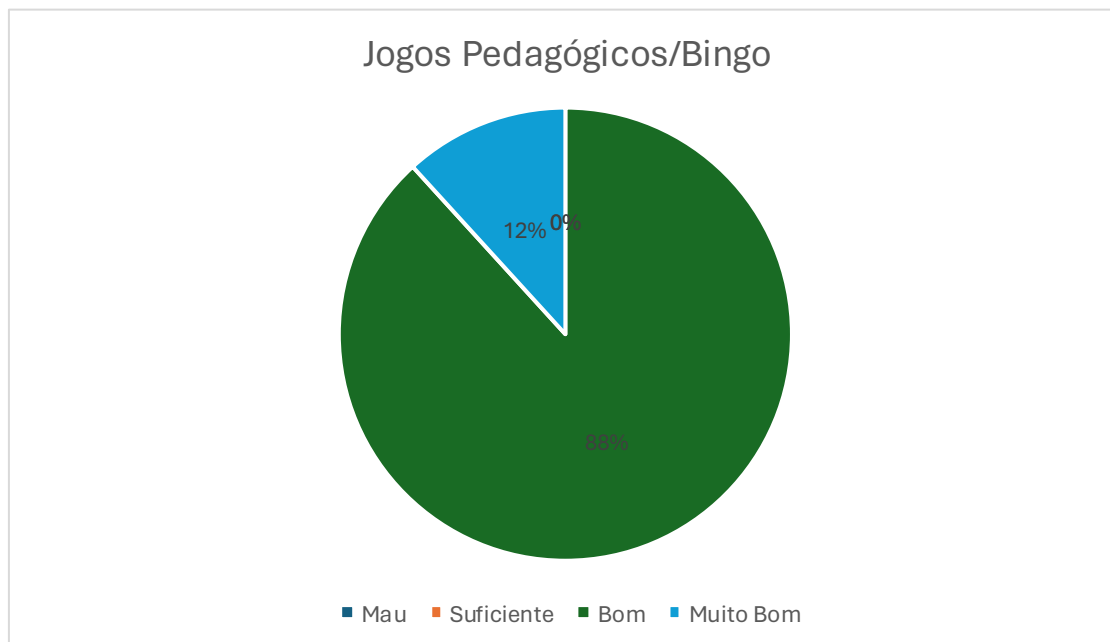
Neste gráfico, podemos verificar a resposta dada à questão “Gostaria de repetir esta atividade ou outras semelhantes” ao qual todos os utentes responderam que “Sim”.

No mês de setembro os dados são os seguintes:

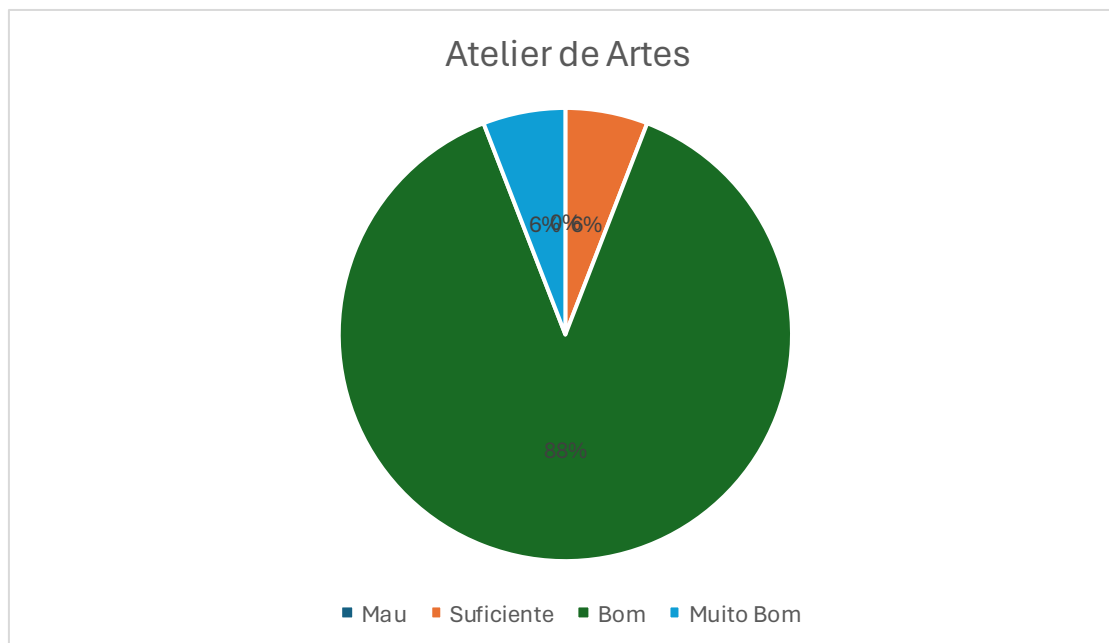
Atelier de Música



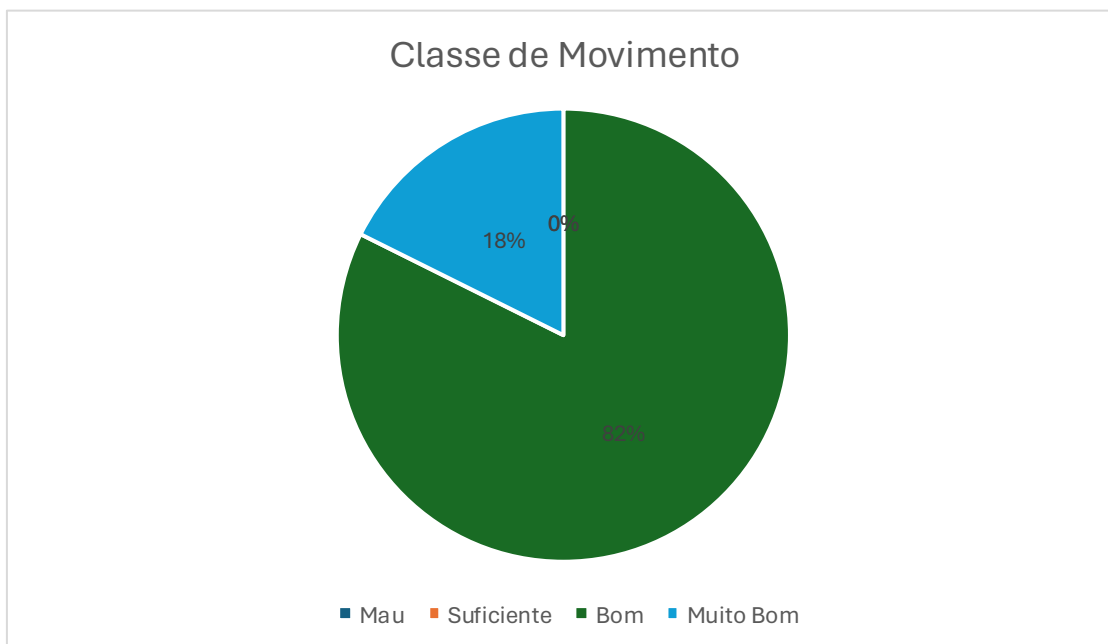
Neste gráfico, referente às atividades de Atelier de Música, podemos verificar que (0%) dos utentes responderam Mau; (0%) Suficiente; (94%) Bom e (6%) responderam Muito Bom.



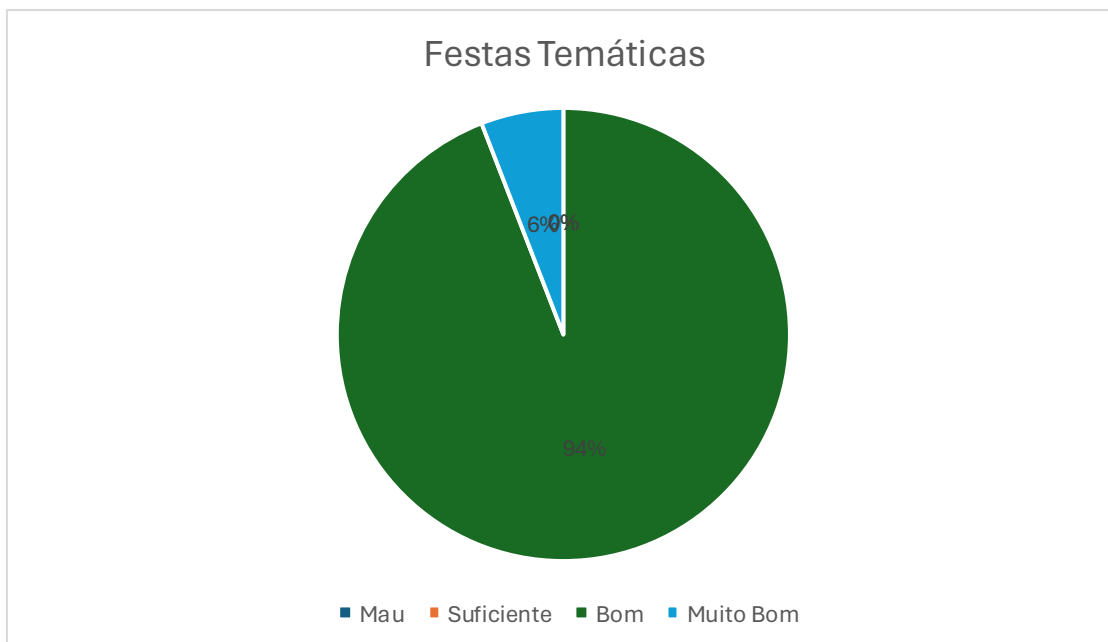
Neste gráfico, referente às atividades de Jogos Pedagógicos/Bingo, podemos verificar que (0%) dos utentes responderam Mau; (0%) Suficiente; (88%) Bom e (12%) responderam Muito Bom.



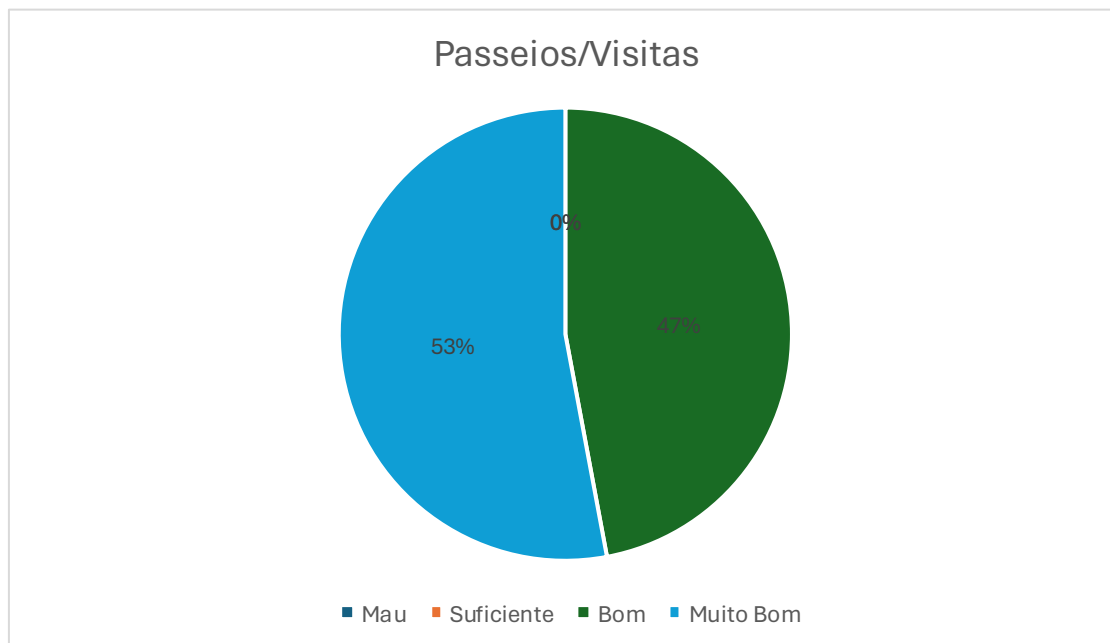
Neste gráfico, referente às atividades de Atelier de Artes, podemos verificar que (0%) dos utentes responderam Mau; (6%) Suficiente; (88%) Bom e (6%) responderam Muito Bom.



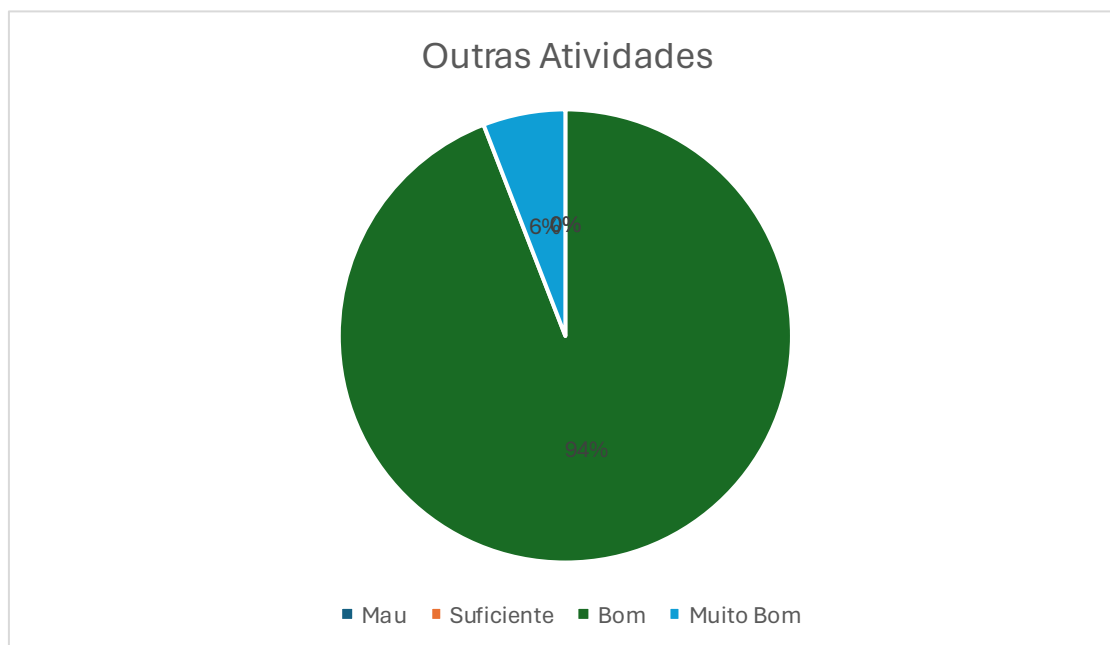
Neste gráfico, referente às atividades de Classe de Movimento, podemos verificar que (0%) dos utentes responderam Mau; (0%) Suficiente; (82%) Bom e (18%) responderam Muito Bom.



Neste gráfico, referente às atividades de Festas Temáticas, podemos verificar que (0%) dos utentes responderam Mau; (0%) Suficiente; (94%) Bom e (6%) responderam Muito Bom.

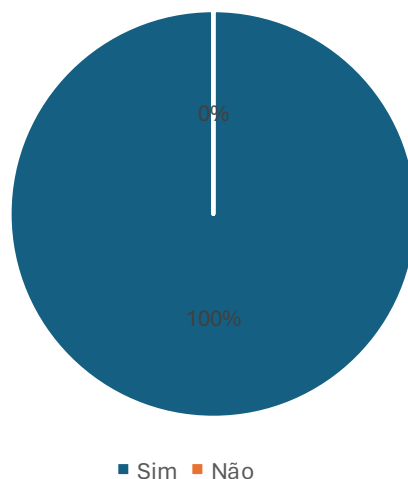


Neste gráfico, referente às atividades de Passeios/Visitas, podemos verificar que (0%) dos utentes responderam Mau; (0%) Suficiente; (47%) Bom e (53%) responderam Muito Bom.



Neste gráfico, referente a Outras Atividades realizadas neste Centro de Dia, podemos verificar que (0%) dos utentes responderam Mau; (0%) Suficiente; (94%) Bom e (6%) responderam Muito Bom.

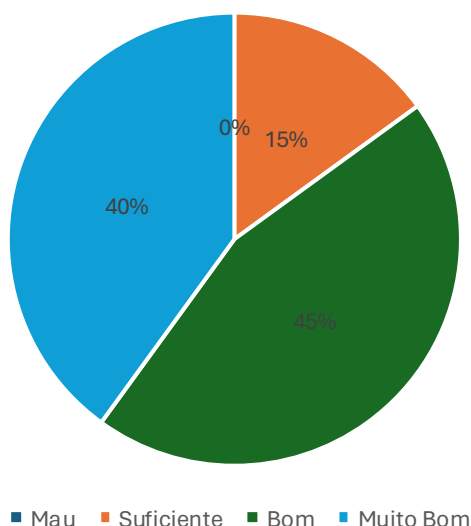
Gostaria de repetir esta atividade ou outras semelhantes



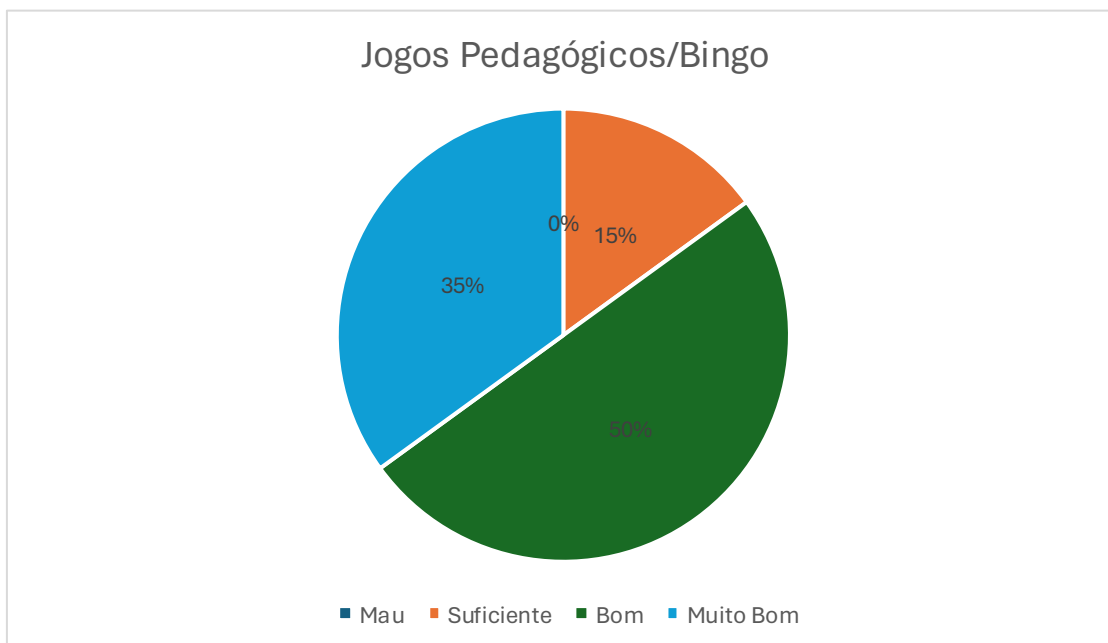
Neste gráfico, podemos verificar a resposta dada à questão “Gostaria de repetir esta atividade ou outras semelhantes” ao qual todos os utentes responderam que “Sim”.

No mês de outubro os dados são os seguintes:

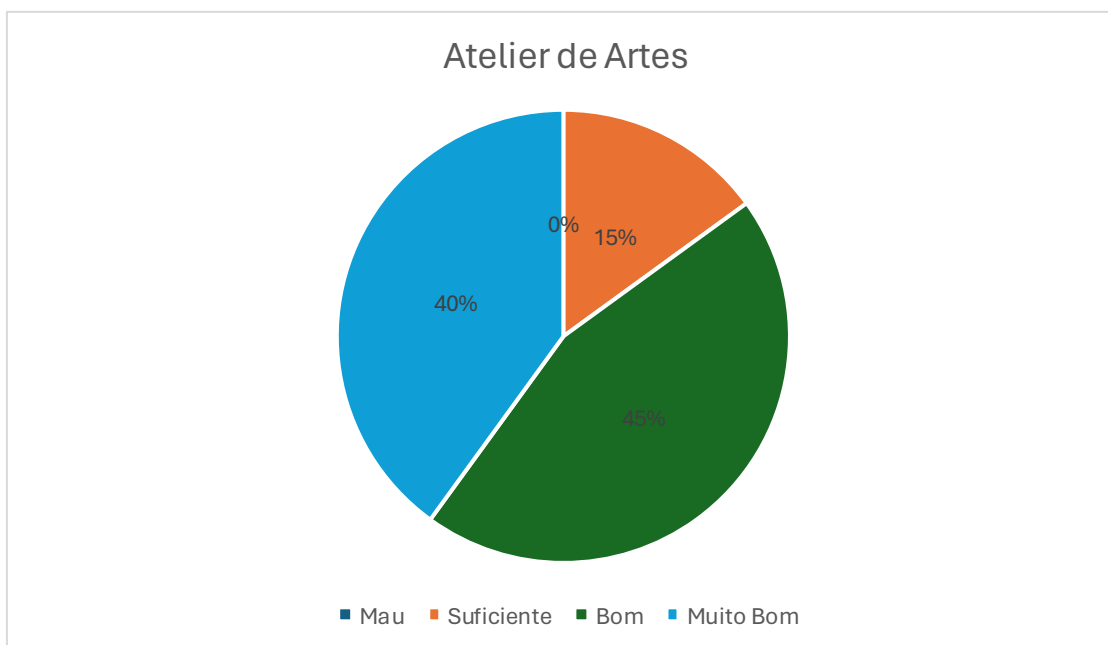
Atelier de Música



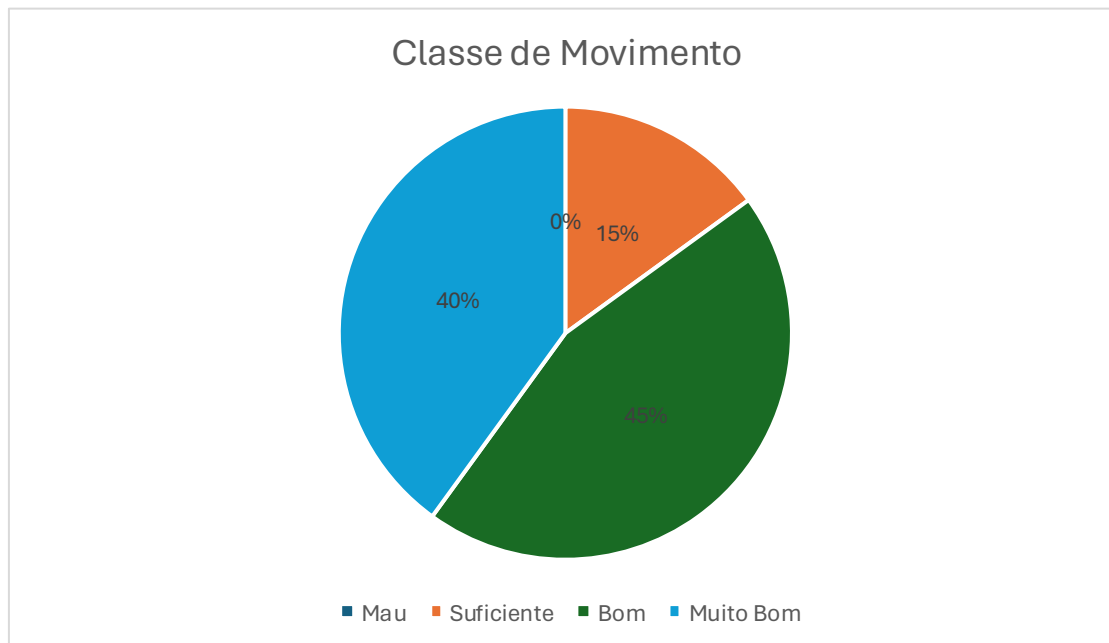
Neste gráfico, referente às atividades de Atelier de Música, podemos verificar que (0%) dos utentes responderam Mau; (15%) Suficiente; (45%) Bom e (40%) responderam Muito Bom.



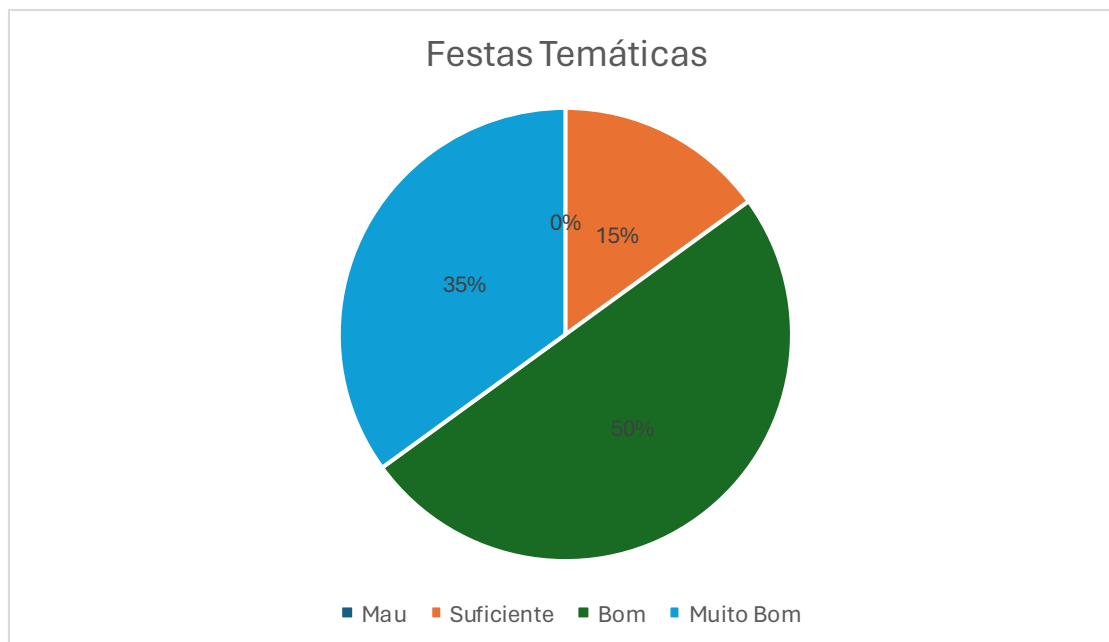
Neste gráfico, referente às atividades de Jogos Pedagógicos/Bingo, podemos verificar que (0%) dos utentes responderam Mau; (15%) Suficiente; (50%) Bom e (35%) responderam Muito Bom.



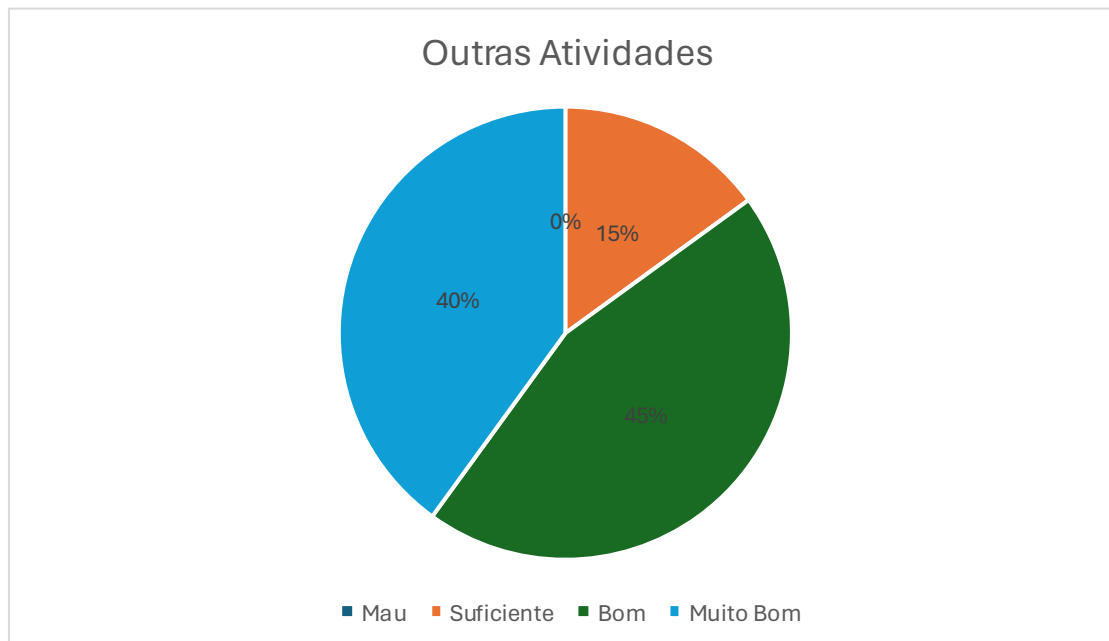
Neste gráfico, referente às atividades de Atelier de Artes, podemos verificar que (0%) dos utentes responderam Mau; (15%) Suficiente; (45%) Bom e (40%) responderam Muito Bom.



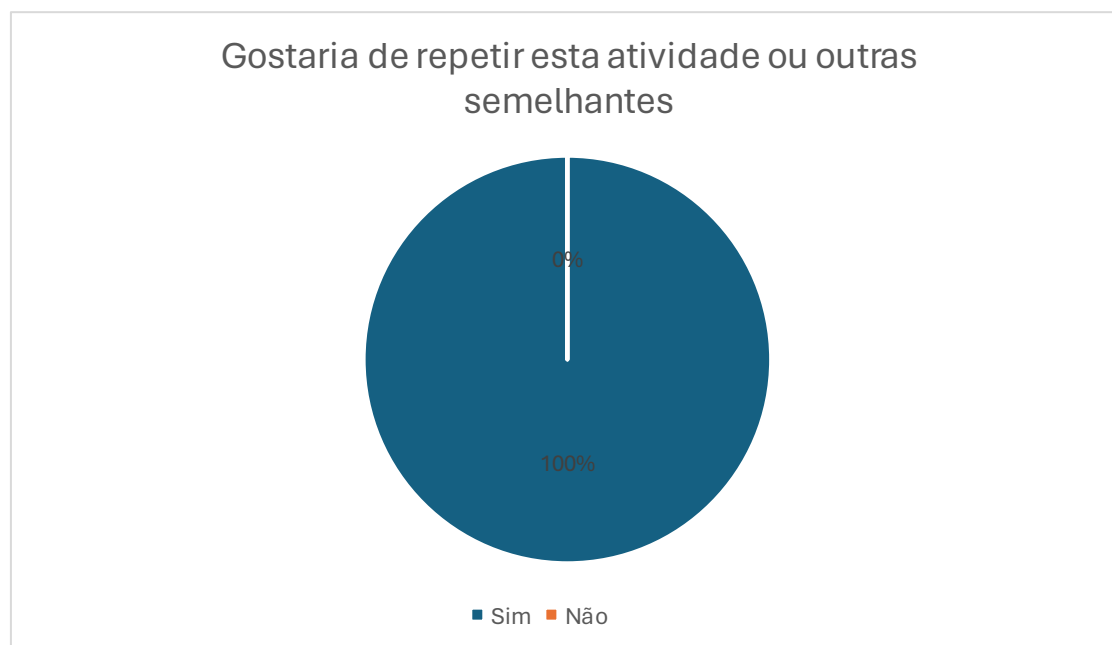
Neste gráfico, referente às atividades de Casse de Movimento, podemos verificar que (0%) dos utentes responderam Mau; (15%) Suficiente; (45%) Bom e (40%) responderam Muito Bom.



Neste gráfico, referente às atividades de Festas Temáticas, podemos verificar que (0%) dos utentes responderam Mau; (15%) Suficiente; (50%) Bom e (35%) responderam Muito Bom.

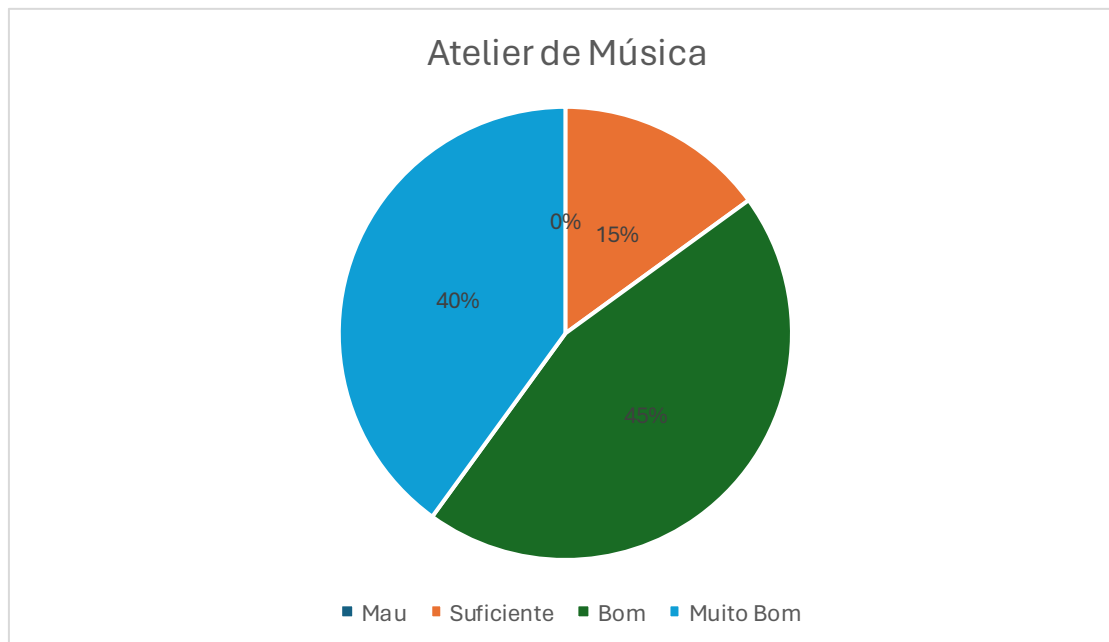


Neste gráfico, referente a Outras Atividades realizadas neste Centro de Dia, podemos verificar que (0%) dos utentes responderam Mau; (15%) Suficiente; (45%) Bom e (40%) responderam Muito Bom.

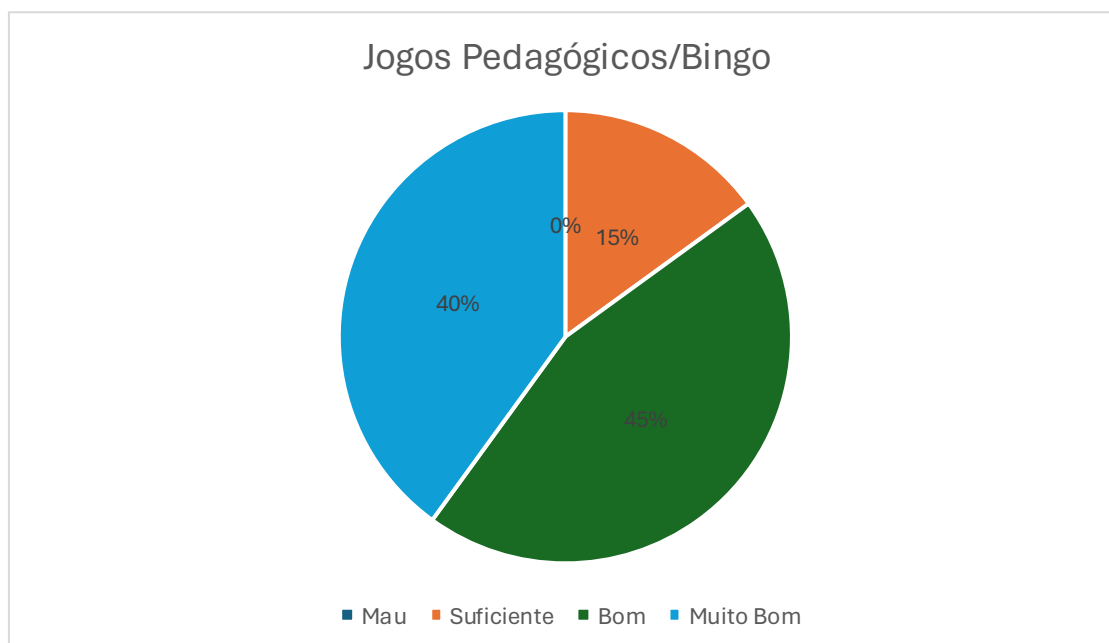


Neste gráfico, podemos verificar a resposta dada à questão “Gostaria de repetir esta atividade ou outras semelhantes” ao qual todos os utentes responderam que “Sim”.

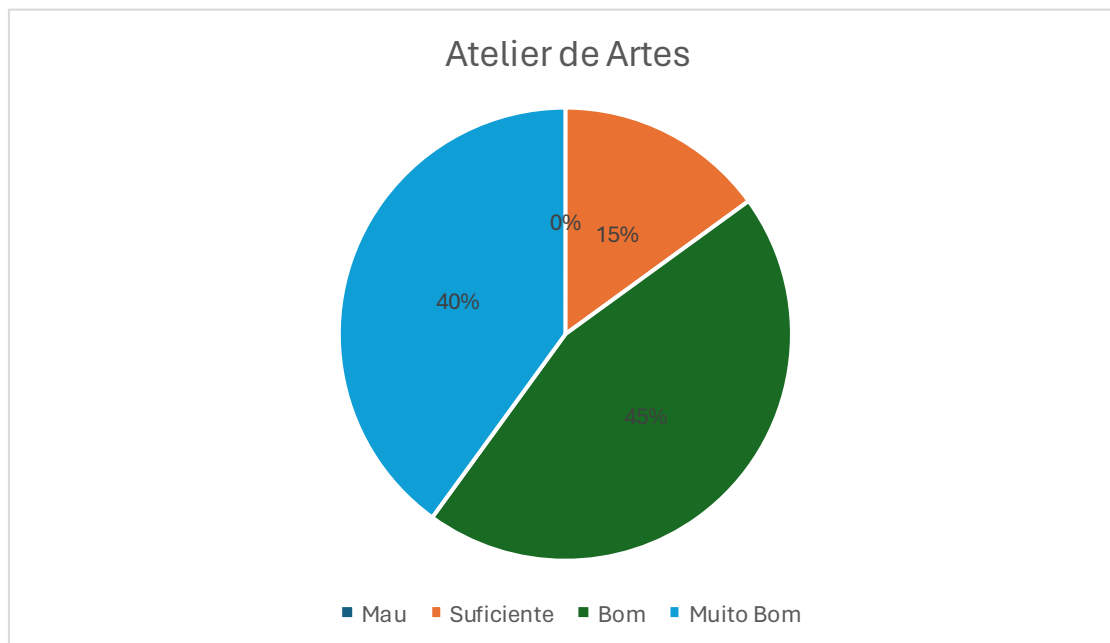
No mês de novembro os dados são os seguintes:



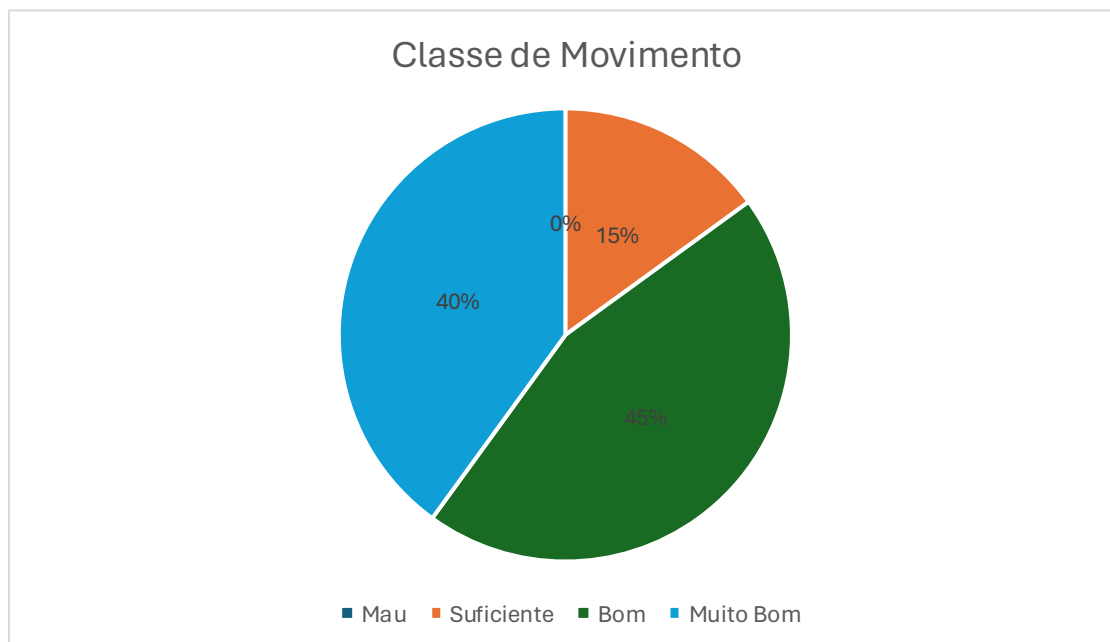
Neste gráfico, referente às atividades de Atelier de Música, podemos verificar que (0%) dos utentes responderam Mau; (15%) Suficiente; (45%) Bom e (40%) responderam Muito Bom.



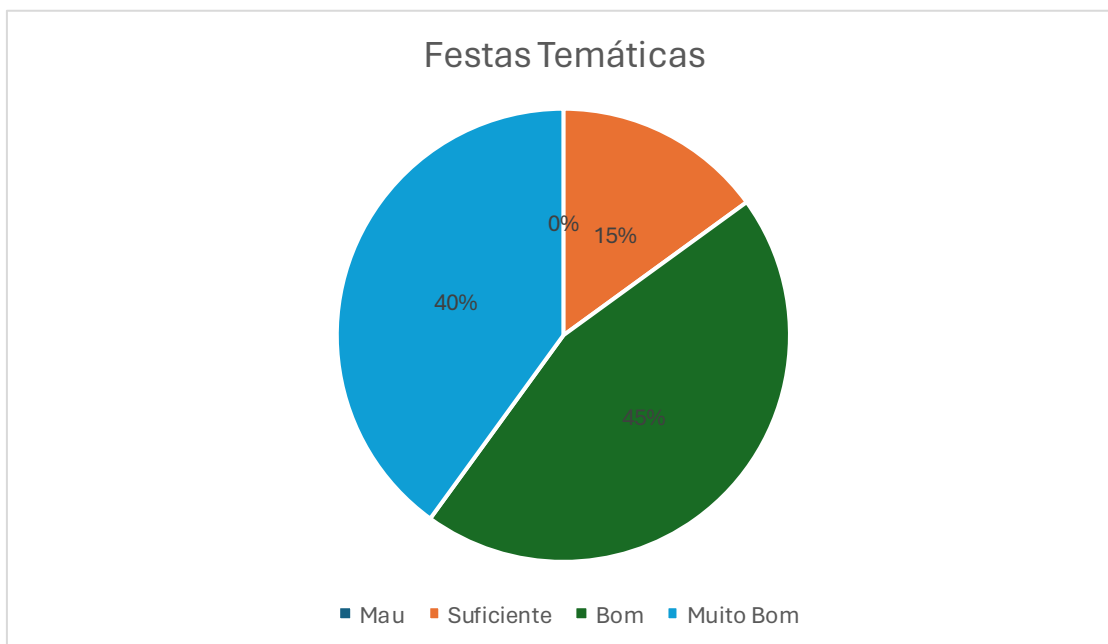
Neste gráfico, referente às atividades de Jogos Pedagógicos/Bingo, podemos verificar que (0%) dos utentes responderam Mau; (15%) Suficiente; (45%) Bom e (40%) responderam Muito Bom.



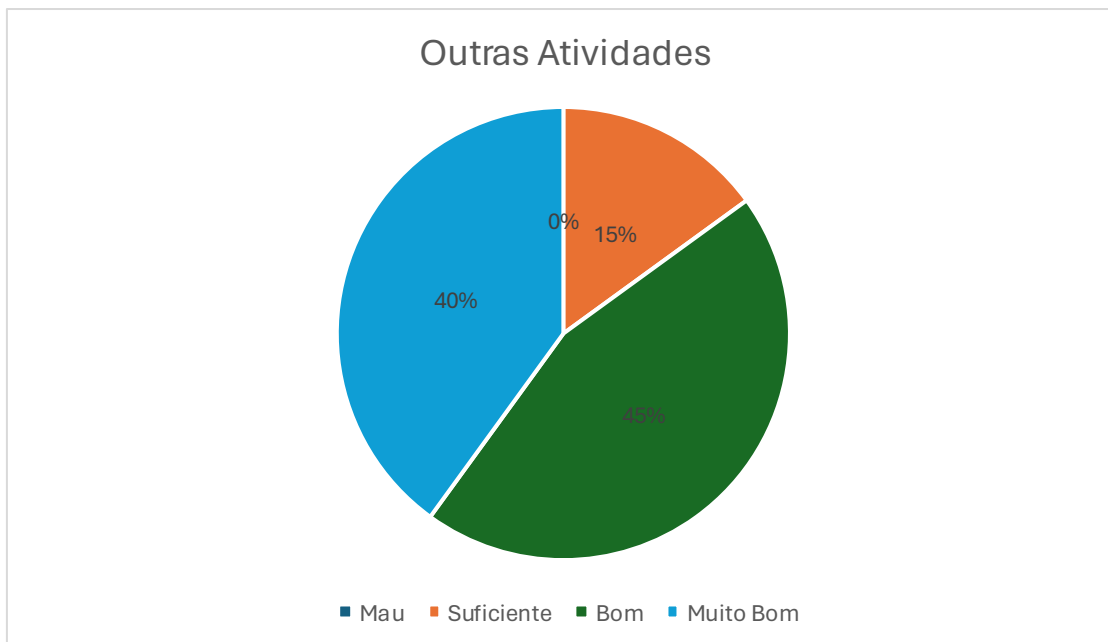
Neste gráfico, referente às atividades de Atelier de Artes, podemos verificar que (0%) dos utentes responderam Mau; (15%) Suficiente; (45%) Bom e (40%) responderam Muito Bom.



Neste gráfico, referente às atividades de Casse de Movimento, podemos verificar que (0%) dos utentes responderam Mau; (15%) Suficiente; (45%) Bom e (40%) responderam Muito Bom.

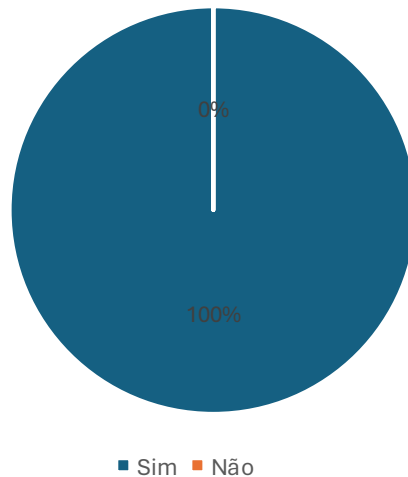


Neste gráfico, referente às atividades de Festas Temáticas, podemos verificar que (0%) dos utentes responderam Mau; (15%) Suficiente; (45%) Bom e (40%) responderam Muito Bom.



Neste gráfico, referente a Outras Atividades realizadas neste Centro de Dia, podemos verificar que (0%) dos utentes responderam Mau; (15%) Suficiente; (45%) Bom e (40%) responderam Muito Bom.

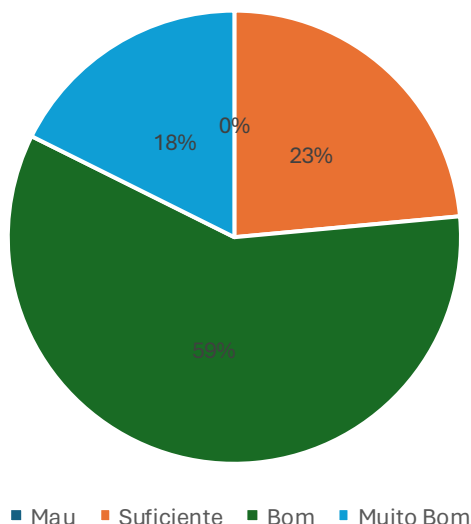
Gostaria de repetir esta atividade ou outras semelhantes



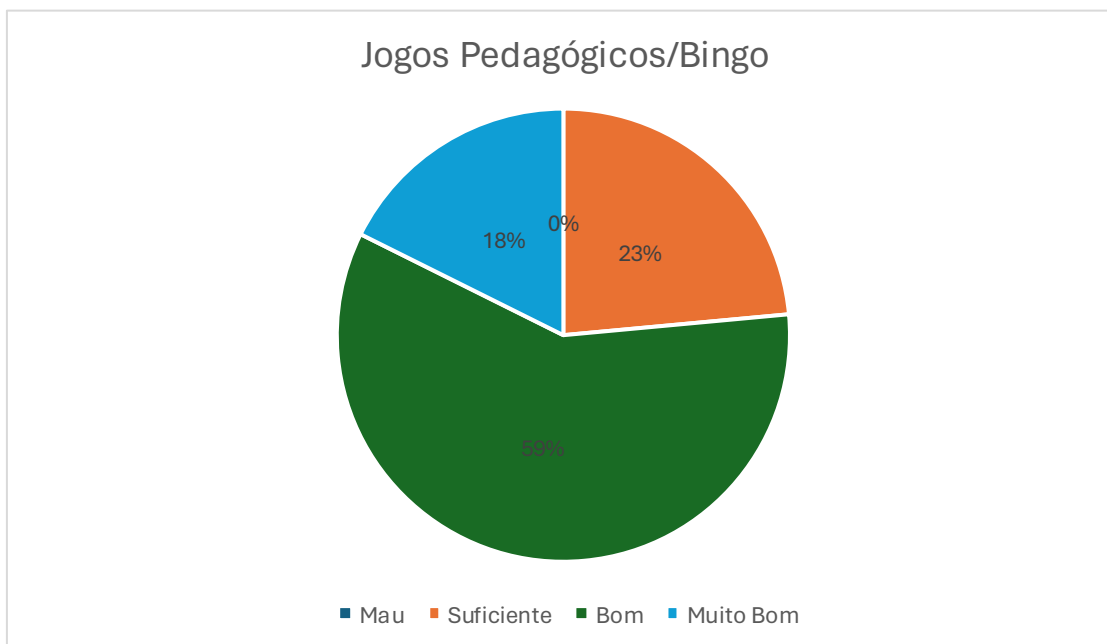
Neste gráfico, podemos verificar a resposta dada à questão “Gostaria de repetir esta atividade ou outras semelhantes” ao qual todos os utentes responderam que “Sim”.

E, por fim, no mês de dezembro os dados são os seguintes:

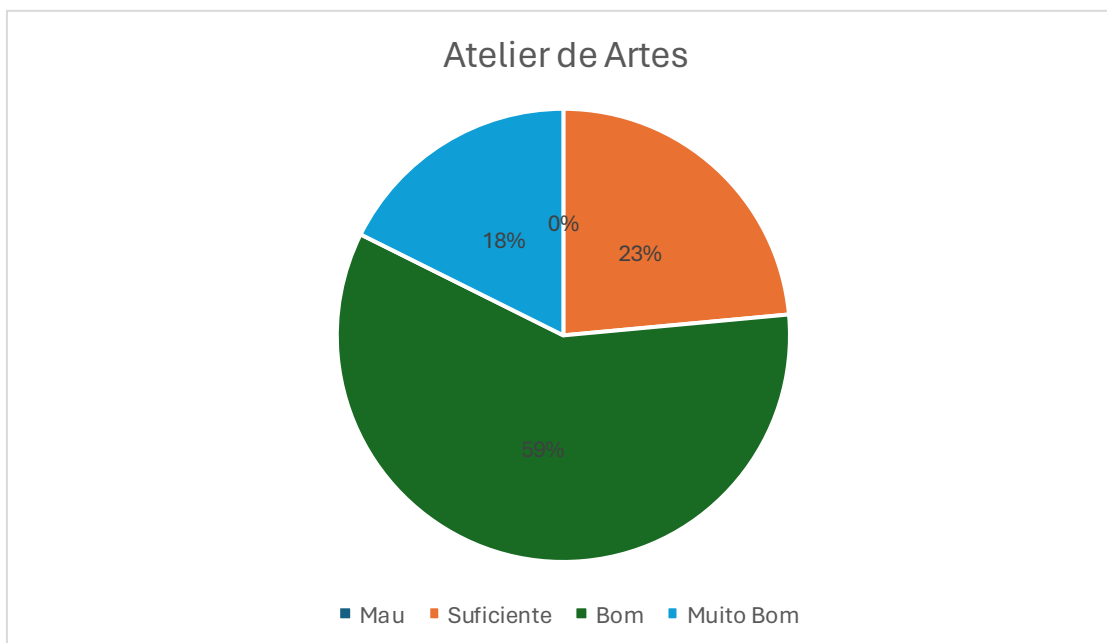
Atelier de Música



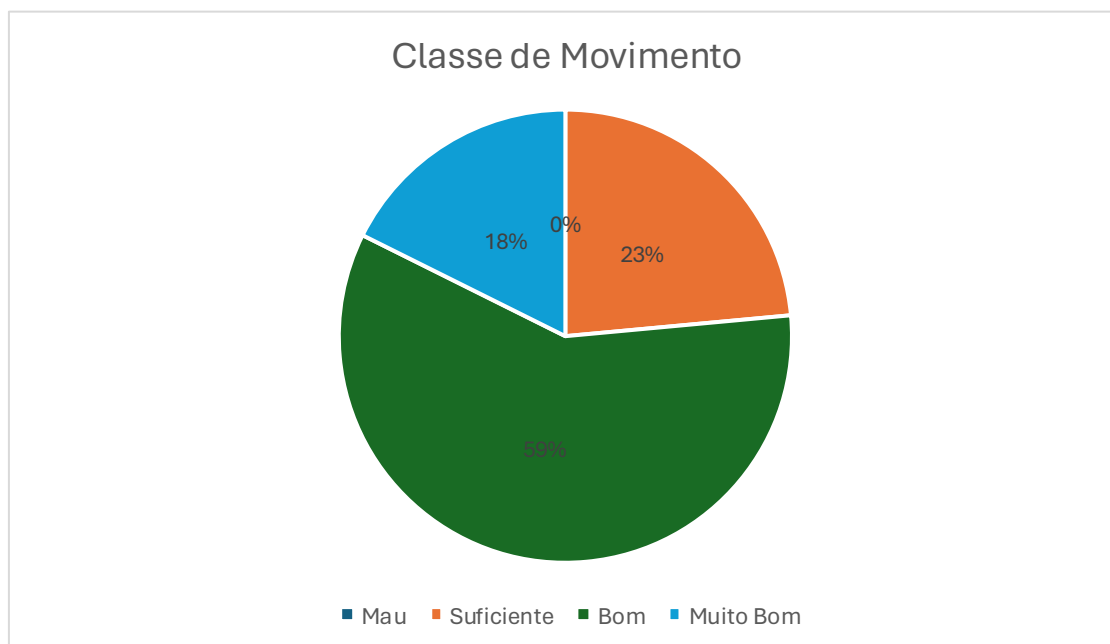
Neste gráfico, referente às atividades de Atelier de Música, podemos verificar que (0%) dos utentes responderam Mau; (23%) Suficiente; (59%) Bom e (18%) responderam Muito Bom.



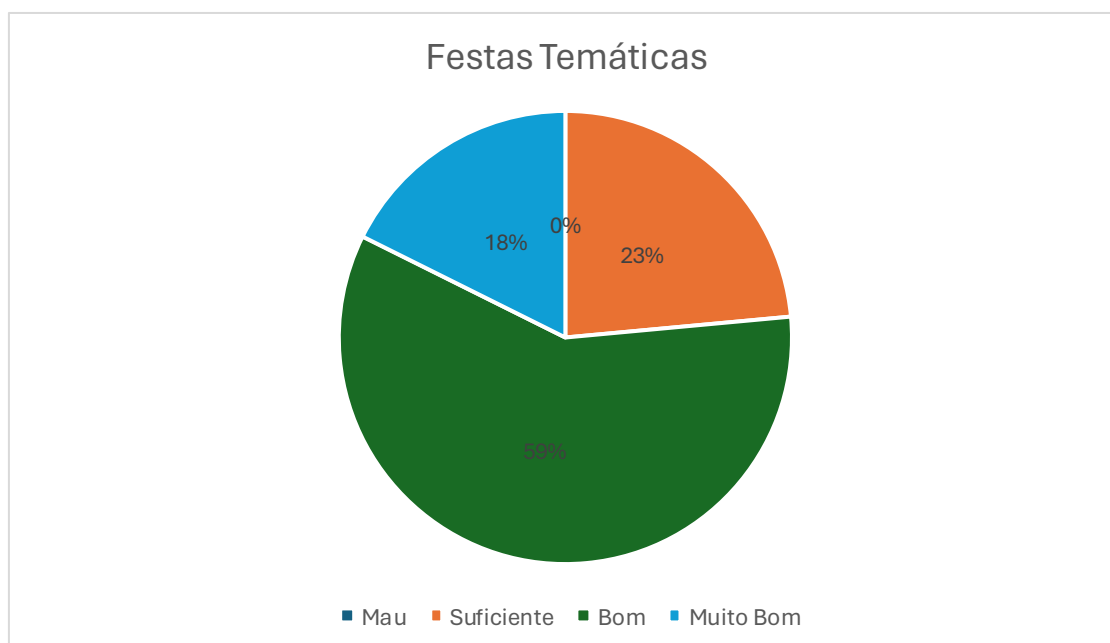
Neste gráfico, referente às atividades de Jogos Pedagógicos/Bingo, podemos verificar que (0%) dos utentes responderam Mau; (23%) Suficiente; (59%) Bom e (18%) responderam Muito Bom.



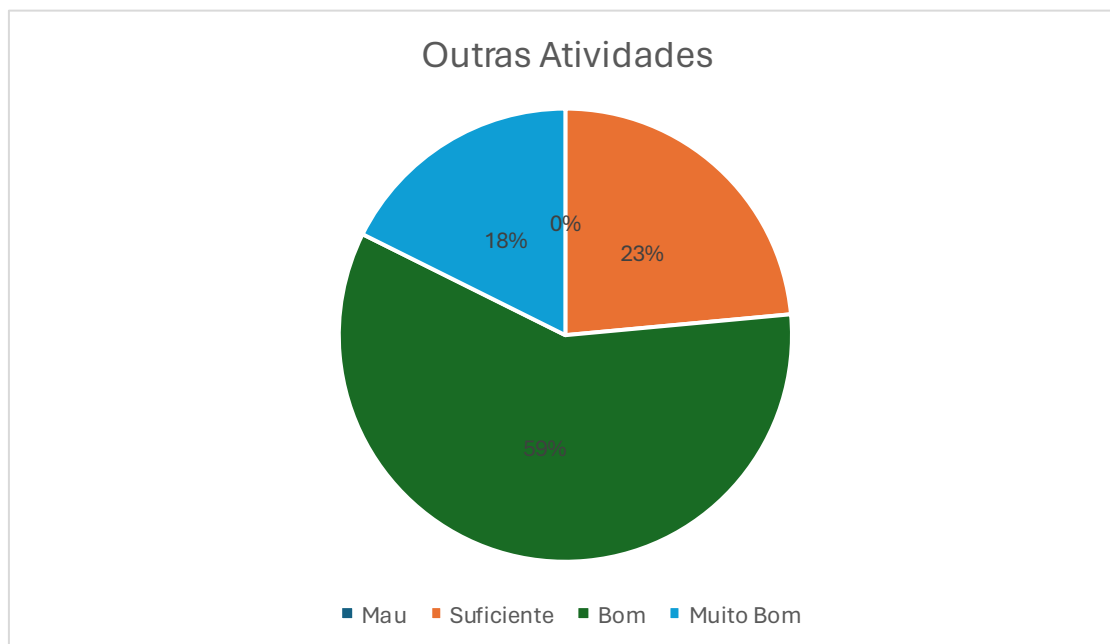
Neste gráfico, referente às atividades de Atelier de Artes, podemos verificar que (0%) dos utentes responderam Mau; (23%) Suficiente; (59%) Bom e (18%) responderam Muito Bom.



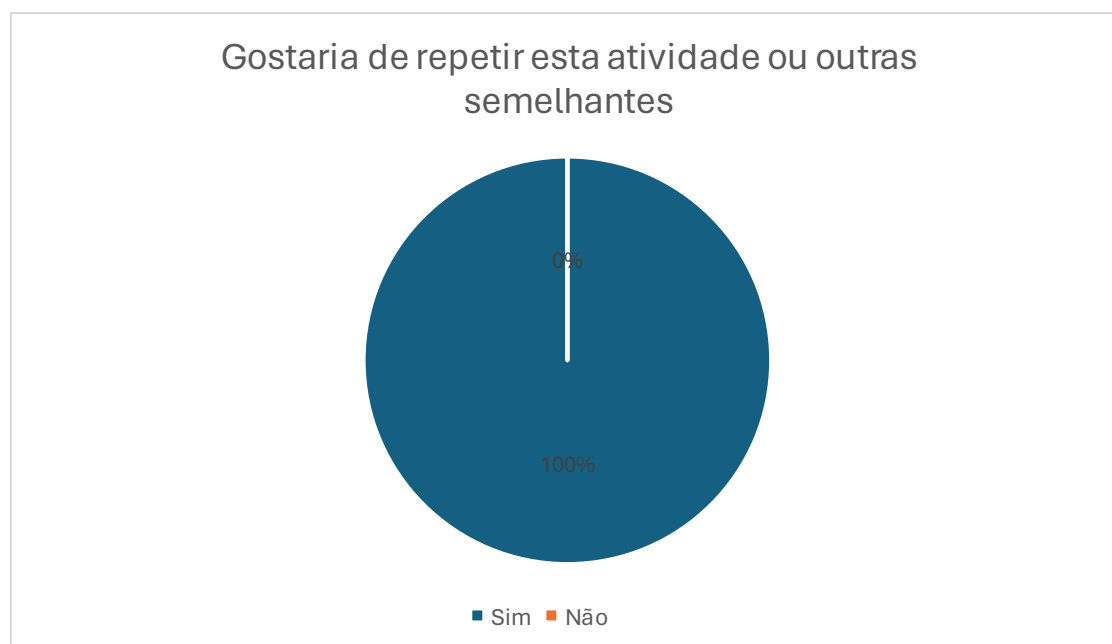
Neste gráfico, referente às atividades de Casse de Movimento, podemos verificar que (0%) dos utentes responderam Mau; (23%) Suficiente; (59%) Bom e (18%) responderam Muito Bom.



Neste gráfico, referente às atividades de Festas Temáticas, podemos verificar que (0%) dos utentes responderam Mau; (23%) Suficiente; (59%) Bom e (18%) responderam Muito Bom.



Neste gráfico, referente a Outras Atividades realizadas neste Centro de Dia, podemos verificar que (0%) dos utentes responderam Mau; (23%) Suficiente; (59%) Bom e (18%) responderam Muito Bom.



Neste gráfico, podemos verificar a resposta dada à questão “Gostaria de repetir esta atividade ou outras semelhantes” ao qual todos os utentes responderam que “Sim”.

8. Conclusão

Este Relatório Anual de Atividades Sócio Culturais de 2023 pretendeu avaliar a PASC “Vamos Conhecer as Profissões” de 2023 relativamente às atividades que foram realizadas e planificadas.

É também importante de referir, que o diagnóstico realizado para se trabalhar foi tido em conta às necessidades dos nossos utentes ao qual se deu a realização do Plano de Atividades Sócio Culturais (PASC) de 2023, tendo sido aprovado pelo Diretor Geral e pela Equipa Técnica.

Assim, podemos dizer que os objetivos foram cumpridos na totalidade, sendo que os utentes participaram em todas as atividades e que participaram de bom agrado nas mesmas tornando-se assim cidadãos ativos e participativos.